



República da Guiné-Bissau
MINISTÉRIO DA AGRICULTURA E DESENVOLVIMENTO
RURAL



Investir nas populações rurais
FUNDO INTERNACIONAL DE DESENVOLVIMENTO
AGRÍCOLA

PROJECTO DE APOIO AO DESENVOLVIMENTO ECONOMICO DAS REGIÕES DO SUL

PADES

Sede em Buba

C.P. N° 71 – Bissau – Guiné-Bissau - Tel. (245) 96 668 88 95/95 529 80 77 – E-mail: pades.fidagb2016@gmail.com/adelinocorreia@yahoo.com.br

RAPPORT D'ACTIVITÉS ANNUEL

N° 03

PÉRIODE DU RAPPORT

JANVIER - DÉCEMBRE 2019

DÉCEMBRE 2019

TABLE DES MATIÈRES

LISTE DES TABLEAUX	- 4 -
LISTE DES FIGURES.....	- 4 -
RÉSUMÉ.....	- 5 -
<i>II - Exploitation des sites et développement des activités complémentaires</i>	<i>- 6 -</i>
INFORMATIONS GÉNÉRALES SUR LE PADES.....	- 18 -
INTRODUCTION.....	19
1ÈRE PARTIE.....	20
EXÉCUTION PHYSIQUE DES ACTIVITÉS.....	20
I. APERÇU SUR LES RECOMMANDATIONS DE MISSION DE SUPERVISION DU MARS 2019	21
II. SITUATION DE L'EXÉCUTION DES ACTIVITÉS.....	21
2.1 COMPOSANTE A : APPUI A LA PRODUCTION ET PRODUCTIVITE RIZICOLE ET ACTIVITES COMPLEMENTAIRES	21
2.1.1 Sous-composante A1 : Réhabilitation des ouvrages hydro-agricoles.....	21
2.1.1.1 Volet A1 : Réhabilitation des aménagements en zones de mangrove et basfonds	21
2.1.2 Sous-composante A2 : Exploitation des sites et développement des activités complémentaires	25
2.1.2.1 Volet A23 : Appui à la structuration des OP et à la plateforme nationale	28
2.1.2.2 Volet A24 : Renforcement des capacités des partenaires de mise en œuvre.....	31
2.2 COMPOSANTE B : APPUI A LA VALORISATION DES PRODUCTION ET ACCES AU MARCHÉ.....	33
2.2.1 Sous-composante B2 : Construction et réhabilitation de pistes rurales.....	33
2.3 COMPOSANTE C : COORDINATION ET RENFORCEMENT INSTITUTIONNEL.....	34
2.3.1 Sous-composante C1 : Coordination et suivi-évaluation.....	34
2.3.1.1 Volet C12 : Coordination et suivi-évaluation.....	34
2.3.1.2 Volet C15 : Étude thématique.....	37
2.3.1.3 Volet C16 : Formation et voyage d'échanges	42
2.3.2 Sous-composante C2 : Mise à échelles des CDIT	43
2.3.2.1 Volet C21 : Amélioration et extension des CDIT	43
III. ANALYSE DES RÉSULTATS ATTEINTS	47
IV. DIFFICULTÉS RENCONTRÉES ET SOLUTIONS PROPOSÉES	48
2ÈME PARTIE	49
EXÉCUTION FINANCIÈRE.....	49
V. SITUATION DE L'EXÉCUTION DE LA PASSATION DES MARCHÉS	50
VI. SITUATION DES DÉCAISSEMENTS DE L'EXERCICE 2019.....	51
6.1 DEMANDES DE DECAISSEMENT TRAITÉES AU COURS DE L'EXERCICE 2019	51
6.2 DEMANDES DE DECAISSEMENT PAYÉES AU COURS DE L'ANNÉE	52
VII. SITUATION DE L'EXÉCUTION BUDGÉTAIRE.....	52
7.1 EXECUTION BUDGETAIRE PAR COMPOSANTE	52
7.2 EXECUTION BUDGETAIRE PAR CATEGORIE DE DEPENSES	53

7.3	EXECUTION BUDGETAIRE PAR NATURE DE DEPENSES	54
7.4	EXECUTION BUDGETAIRE PAR SOURCE DE FINANCEMENT.....	54
7.5	SITUATION DES COMPTES BANCAIRES DU PROJET	54
7.5.1	<i>Situation du compte spécial.....</i>	<i>54</i>
7.5.2	<i>Situation du compte contrepartie de l'État</i>	<i>55</i>
7.6	CONCLUSION SUR LA GESTION DE L'EXERCICE 2019	55
VIII.	CONCLUSION GÉNÉRALE	55
ANNEXES.....		56

LISTE DES ABRÉVIATIONS ET ACRONYMES

AAAC	Autorité d'Évaluation Environnementale Compétente
AHA	Aménagement Hydro-Agricole
AOI	Appel d'Offres International
AON	Appel d'Offres National
AP	Agro Pastoral
APD	Avant-Projet Détaillé
APP	Avant-Projet Participatif
APS	Avant-Projet Sommaire
APPRAC	Appui à la production et productivité rizicole et activités complémentaires
AU	Association d'Usagers
CDIT	Comité de Développement Intégré des Tabancas
CGB	Comité de Gestion des Bolanhas
CGP	Comité de Gestion des Périmètres
CITEP	Comité Inter-villageois d'Entretiens des Pistes
CNP	Comité National de Pilotage
DENARP II	Document Stratégie Nationale de la Réduction de la Pauvreté
DGFF	Direction Générale de Forêts et Faunes
DGIDR	Direction Générale d'Ingénierie et Développement Rural
DGIT	Direction Générale d'Infrastructures de Transport
DPD	Demandes de Paiement Directe
DRA	Direction Régionale de l'Agriculture
DRF	Demandes de Retrait de Fonds
DRH	Direction des Ressources Hydriques
FIDA	Fonds International de Développement Agricole
FIDL	Fonds d'Initiative de Développement Local
INPA	Institut National de Recherche Agricole
MADR	Ministère de l'Agriculture et du Développement Rural
MEF	Ministère de l'Économie et des Finances
NAPA	Plan d'Action National de l'Adaptation aux Changements Climatiques
OBP	Organisation de Base des Paysans
ONG	Organisation Non Gouvernementale
OPB	Organisation des Producteurs de la Base
PADES	Projet d'Appui au Développement Économique des Régions du Sud
PPM	Plan de Passation du Marche
PNIA	Programme National d'Investissement Agricole
PRRDC	Projet de Réhabilitation Rurale et de Développement Communautaire
PTBA	Plan du Travail et Budget Annuel
SSE	Système du Suivi et Évaluation
SYGRI	Système de Gestion des Résultats et d'Impact
UCP	Unité de Coordination du Projet
ZIP	Zone d'Intervention du Projet

LISTE DES TABLEAUX

Tableau 1 : Résumé du PADES _____	- 18 -
Tableau 2 : Situation de l'exécution physique du PPM (Janvier - Décembre 2019) _____	50
Tableau 3: DRF / DPD traités et soumis aux bailleurs en 2019 _____	51
Tableau 4 : Aperçu sur les recommandations de mission de supervision du mars 2019 _____	57
Tableau 5 : Synthèse du niveau d'exécution des activités _____	57
Tableau 6 : Situation de l'exécution budgétaire par catégorie de dépenses _____	59
Tableau 7 : Situation de l'exécution budgétaire par composante _____	59
Tableau 8 : Situation de l'exécution budgétaire par nature de dépenses _____	60
Tableau 9 : Situation de l'exécution budgétaire par source de financement _____	60
Tableau 10 : Nombre des tuyaux distribués par rizière aménagée _____	61
Tableau 11 : Nombre des grillages galvanisés additionnels distribués sur 8 sites _____	61
Tableau 12 : Nombre de multiplicateurs de semences formés _____	61
Tableau 13 : Analyse comparative des nouvelles variétés introduites/variétés locales _____	62
Tableau 14 : Stockage et distribution de semences de riz améliorées _____	62
Tableau 15 : Semences de riz remboursées pour la campagne agricole 2018/2019 _____	62
Tableau 16 : Distribution des kits maraichers pour la campagne agricole 2019/2020 _____	63
Tableau 17 : Nombre de participants dans la formation des OPB (CGB et CGP) _____	63
Tableau 18 : Nombre de participants dans l'Assemblée Général Ordinaire de CGB _____	63
Tableau 19 : Nombre de participants dans la création de Fédération des agriculteurs _____	63
Tableau 20 : Formation dispensée aux membres de CITEP _____	64
Tableau 21 : Longueur réelle des tronçons prélevés après les études préliminaires effectuées _____	64
Tableau 22 : Le rendement et la production de riz de bas-fonds par site _____	64
Tableau 23 : Le rendement et la production de riz de mangrove par site _____	64
Tableau 24 : Production maraichère par site aménagé relative à la campagne horticole 2018/2019 _____	65
Tableau 25 : Rendement et la production de riz par site aménagé (campagne agricole 2019/2020) _____	65
Tableau 26 : Répartition des apprenants du premier niveau par centres d'alphabétisation _____	66
Tableau 27 : Formation dispensée aux membres de CDIT _____	66

LISTE DES FIGURES

Figure 1 : Exécution budgétaire par catégorie de dépenses _____	59
Figure 2 : Exécution budgétaire par composante _____	59
Figure 3 : Exécution budgétaire par nature de dépenses _____	60
Figure 4 : Exécution budgétaire par source de financement _____	60

RÉSUMÉ

Le PADES est un projet financé par FIDA à hauteur de 13,4 millions de dollars US, soit 6,5 milliards de FCFA. Son objectif global est de contribuer à la réduction de la pauvreté en créant les conditions pour le développement durable de l'économie rurale et le renforcement des capacités socio-économiques des communautés rurales de Tombali, Quínara et Bolama/Bijagós. Il est dans sa troisième année. Le rapport annuel du PTBA de l'exercice 2019 focalise sur la valorisation des aménagements hydro-agricoles réalisés en 2018, les aménagements des nouveaux sites des mangroves type traditionnel et moderne, la réhabilitation des pistes rurales, le recrutement des partenaires de mise en œuvre et l'ingénierie sociale autour des sites réhabilités pour leur pérennisation,

Les activités réalisées ainsi que les principaux résultats enregistrés au cours de cette année se déclinent par composantes comme suit :

Réalisation physique par composante

De façon générale, le taux d'exécution technique des activités de toutes les composantes confondues s'élève à 93,02% par rapport au PTBA 2019. Par composante, les résultats du PTBA se déclinent comme suit :

Composante A : Appui à la production et productivité rizicole et activités complémentaires. Les activités programmées au titre de cette année s'articulent pour l'essentiel sur (i) les études techniques des rizières de mangrove type traditionnel et moderne ; (ii) les réhabilitations des rizières de mangrove type traditionnel et moderne ; (iii) le suivi des cultures par les producteurs de semences dans les rizières de mangrove type traditionnel et moderne ; (iv) l'acquisition et l'approvisionnement de semences de riz et kits maraichers ; (v) signature de convention avec les partenaires de mise en œuvre ; (vi) le renforcement de capacité des OPB (AU, CGB, CGP, CDIT et CITEP) et ; (vii) la réalisation de carré de rendement dans toutes les rizières réhabilitées.

Le taux d'exécution technique des activités de la composante A est de 91,38% par rapport au PTBA 2019.

I - Réalisation des ouvrages hydro-agricoles

(i) Concernant les études techniques détaillées

Deux (2) études techniques de mangrove type traditionnel sont achevées : (a) études techniques des rizières de mangrove de type traditionnel à Enxudé, Fóia, Djabada Porto, Bissilão, Flack Cibe, Tchuguê, Botche Mende, Cabandam, Catussam-Tchuguezinho, Cachobar, Catió Balanta et Cametedé avec une surface totale estimée à 7 431 ha sont achevées et le rapport provisoire est disponible ; (b) études systématiques de mangrove type moderne à Gã Cumba-Caur de 1 100 ha sont achevées et le rapport provisoire est disponible également.

(ii) Concernant les réhabilitations

Cinq (5) rizières de 1 467,30 ha de mangrove de type traditionnel sont réhabilitées dans le secteur de Catió, région de Tombali. Il s'agit de la (a) rizière de Quibil-Ilhéu d'Infanda (613 ha) avec 6 606 m de digue de ceinture construit ; (b) rizière de Cabandam (39 ha) avec 1 291 m de digue de ceinture réalisé ; (c) rizière de Botche Mende (306 ha) avec 2 304 m de digue de ceinture bâtis ; (d) Catussam-Tchuguezinho (383,30 ha) avec 2 072 m de digue de ceinture construit et ; (e) rizière de Mansane (126 ha) avec 12 145 m de digue de ceinture réhabilité et 4 650 m de digue de rétention construit. Le PADES a fourni aux agriculteurs 373 tuyaux PVC de 315, 200 et 160 mm de diamètres. Le tableau 10 en annexe donne les détails relatifs aux tuyaux distribués. Le taux d'exécution technique est autour de 100% pour le PTBA 2019.

Une (1) rizière de 401 ha de mangrove de type moderne est achevée avec un taux d'exécution de 100%. Il s'agit de la rizière de Gã Cumba-São Miguel dans le secteur d'Empada, région de Quínara, réceptionné provisoirement. Dans cette rizière, l'entreprise SOCOESTRADAS Lda a construit 2 déchargeurs, l'un de 10 tuyaux et l'autre de 3 tuyaux avec une réhabilitation de 650 m de barrage. Elle (l'entreprise) a fait la protection du bassin de dissipation avec des gabions, des couvercles placés et un dispositif de contrôle de l'eau dans les structures des 2 déchargeurs. Le taux d'exécution technique pour le PTBA est de 100%.

II - Exploitation des sites et développement des activités complémentaires

(iii) Concernant la distribution des intrants

L'approvisionnement de semences améliorées de riz : Le PADES en appui de l'INPA a acquis 61,5 tonnes de semences de riz auprès de 85 multiplicateurs de semences de Caboxanque dont 50 femmes et 37 jeunes (homme et femme). Les variétés de semences acquises sont : (i) Yaca Sau (56,4 tonnes), (ii) Cablak (1,85 tonnes) et Cataco (3,25 tonnes). Toutefois, avant l'achat des semences, un test de germination a été réalisé par le laboratoire national. Ce test est jugé satisfaisant.

- ✓ Concernant la distribution des semences de riz, une réunion a été organisée avec les agriculteurs afin de déterminer la quantité à recevoir par paysan et le taux de remboursement. Ce taux de remboursement est de 1,1 pour tous les bénéficiaires qui auront recevoir les semences. Au total, 769 paysans dont 178 femmes et 244 jeunes (homme et femme) ont reçu les semences de riz pour la campagne agricole 2019/2020. Le tableau 14 en annexe donne les détails.
- ✓ S'agissant de remboursement de semences de riz distribuées pour la campagne agricole 2018/2019, 27 tonnes de riz ont été remboursées sur un total de 50 tonnes attendues. Voir le tableau 15 en annexe.

(iv) Concernant la mission de supervision de producteurs de semences de riz

En vertu d'une collaboration entre l'INPA et le PADES, le champ d'adaptation/essai et de vérification de la productivité de 8 variétés de riz de Basfond, d'Africa Rice a été installé, en fonction des caractéristiques des Bolanhas. La Bolanha de bas-fond de Timbo 1 a été indiquée

en raison de ses caractéristiques pour faire un essai non seulement de ces 8 variétés de riz, mais aussi en diversifiant les cultures, donc en introduisant la patate douce sur 5 000 m² d'espace, appelée «Beija-flor», ainsi que l'introduction d'haricote de 7 semaines. Il convient de noter que cette innovation introduite est un essai participatif auquel ont participé les membres de communauté concernée depuis la préparation du site jusqu'à la récolte. Les objectifs de cet essai sont essentiellement (i) tester les variétés pour l'adaptabilité du sol ; (ii) analyser la capacité de production de chaque variété ; (iii) suivre les variétés tout au long de leur phase phénologique ; (iv) identifier les périodes de croissance de toutes les variétés ; (v) produire une comparaison de rendement entre les variétés locales et les variétés testées ; (vi) selon les résultats des essais, s'il s'avère nécessaire d'introduire ou non ces variétés dans les villages d'intervention du PADES contenant les rizières de bas-fond. Le tableau 13 fait la comparaison entre les 8 variétés introduites à Timbo 1 avec celles utilisées par les agriculteurs. En outre, il faut souligner que les champs de démonstration (essai) des techniques modernes sont implantés presque dans toutes les rizières de mangrove, dont 2 bolanhas de secteur de Bedanda, 8 bolanhas de secteur de Catió et 1 bolanha de secteur de Tite. Cette activité est considérée comme une innovation, compte tenu du caractère comparatif des techniques utilisées par les agriculteurs et des techniques recommandées dans l'agriculture contemporaine. Ces techniques sont faites en créant les parcelles de 250 m² à partir des périmètres des agriculteurs en utilisant le nombre de plantes recommandées et les techniques d'espacement (25 m x 25 m) dans le but de faire une comparaison avec la production des agriculteurs à la fin de campagne agricole. À cet effet, le suivi a été réalisé à des phases clés de développement de la plante depuis pépinière, transplante, repiquage, phase de croissance végétative, phase de florescence et formation des panicules et la récolte. En effet, 2 missions ont été effectuées cette année. La première mission de suivi a été réalisée dans les champs des agriculteurs formés où ils ont été conseillés de se conformer aux normes de production de semences, principalement en ce qui concerne la dépurcation des champs, car il est nécessaire d'avoir des semences propres et sélectionnées par variété. La deuxième mission est relative au suivi des méthodes utilisées pour la récolte et battage de riz. Il a été constaté qu'il y a un manque de moyens concernant l'utilisation des bâches, batteuses, etc. pour le battage de riz en respectant les techniques de production de semences. Le taux d'exécution technique est autour de 76% pour le PTBA 2019.

(v) Concernant l'acquisition et l'approvisionnement des kits maraichers

Il s'agit d'appuyer les femmes maraichères avec les petits matériels pour faciliter leur travail manuel dans les périmètres maraichers. En effet, le PADES a acquis un lot de 300 arrosoirs et un lot de 300 râdeaux pour appuyer les femmes des périmètres maraichers. Le processus de distribution a été réalisé dans les 5 secteurs qui composent des zones d'intervention du projet, voir le tableau 16 en annexe. Il faut noter que 291 arrosoirs et 291 râdeaux ont été distribués, dont 9 arrosoirs et 9 râdeaux ont été stockés pour toute éventualité. En outre, il faut souligner qu'une formation a eu lieu sur la productivité qui est intimement liée aux techniques et traitements culturels pendant la production dans les 5 secteurs de la zone d'intervention du projet. Il a été bien compris qu'il est important de réaliser des formations qui assisteront les femmes productrices à pouvoir utiliser des techniques/traitements qui peuvent augmenter leur production sans implication des coûts directs de production. En effet, la formation réalisée à

cet égard a touché tous les membres du CGP et animateurs d'ONG afin de les capacités pour qu'ils puissent appliquer et diffuser les connaissances acquises durant leurs activités. Les participants sont en nombre 211 personnes, dont 172 femmes, 39 hommes et parmi 153 jeunes (tous sexes confondus). Il est bon de souligner sur la forme et la méthodologie participative utilisées ainsi que les textes et diapositives pour leur faire comprendre le message qui est destiné à être véhiculé. Les contenus suivants ont été dispensés : (i) horticulture ; (ii) préparation de terrain/techniques de préparation de planches/type de planches ; (iii) pépinière ; (iv) gestion de l'eau ; (v) transplantation ; (vi) fécondation ; etc. Ces sujets ont suscité beaucoup d'intérêt aux participants surtout les femmes maraichères, générant ainsi d'intenses débats et échanges d'expériences entre elles.

(vi) Concernant la réalisation de carré de rendement

Concernant le rendement, il faut dire que les rendements estimés par les différents sites aménagés se situent à 4,70 t/ha pour le riz de bas-fond et 4,40 t/ha pour le riz de mangrove correspondant à 263,10 ha et 4 434,79 ha des superficies exploitées respectivement.

Concernant la production, la production totale de riz au cours de la campagne 2019/2020 est estimée à 20 732 tonnes dont 1 236 tonnes pour le riz de bas-fond et 19 496 tonnes pour le riz de mangrove.

Il faut remarquer qu'au cours de cette campagne agricole, la superficie totale aménagée et mise à la disposition des agriculteurs s'élève à 6 516 ha dont 389 ha de bas-fonds et 6 127 ha de mangroves. Pour des raisons de salinité rendant certaines parcelles de mangroves impropres aux cultures, notamment la rizière de Bissassema-Nhala, la superficie exploitée dans l'écosystème mangrove est estimée à 4 435 ha au cours de la campagne susmentionnée soit un taux d'exploitation de 72%. Quant aux bas-fonds aménagés, seulement 263,10 ha ont été mis en valeur par les agriculteurs, soit 68%. Ce taux d'exploitation est dû en grande partie à la sensibilisation menée par le service d'ingénierie sociale conjointement avec les ONG et la Direction de l'Ingénierie et Développement Rural (partenaires de mise en œuvre du projet) afin que les agriculteurs prennent conscience d'importance de rendre cultivable tous les espaces à l'intérieur des périmètres qui ne sont pas encore exploitées. Le tableau 25 en annexe dont les détails sur le carré de rendement des superficies exploitées relative à la campagne 2019/2020.

III - Structuration des organisations des paysans de base (OPB)

(vii) Concernant le renforcement de capacité des OPB (AU, CGB, CGP, CDIT et CITEP)

Au cours de cette année, plusieurs sensibilisations des OPB ont été organisées autour des thèmes suivants : (i) *les femmes comme moteur de développement local* ; (ii) *rôle des textes fondamentaux* et ; (iii) *Cotisation, entretien de pistes rurales et l'administration du fonds cotisé*. Au total, 302 participants ont été sensibilisés dont 173 femmes et 142 jeunes (homme et femme). Par ailleurs, les ONG ont organisé un renforcement de capacités des OPB (CGP) sur le thème «*le compostage*» dans le secteur de Catió dont on enregistre 160 participants, 85 femmes, 75 hommes et parmi 45 jeunes (homme et femme).

En outre, d'autres sensibilisations et formations des OPB ont été organisées qui vise à renforcer les capacités des membres des OPB (AU, CGB) en vue d'assurer son autonomisation dans la gestion des ouvrages aménagés. Il est important de souligner que 3 sensibilisations dans les structures créées notamment, CGB et CGP dans tous les secteurs ont été réalisées relatives aux thèmes suivants : (i) *participation des jeunes à la production de riz* ; (ii) *cotisation des AU pour l'entretien et la pérennisation des périmètres* ; (iii) *rôles et responsabilités des membres de différentes structures créées et* ; (iv) *stratégie de valorisation et d'entretien de la Bolanha*. Une autre formation a été dispensée sur le thème «*Fonction et la stratégie de valorisation et d'entretien des périmètres rizicoles*» dans les nouvelles rizières réhabilitées. Il s'agit des rizières de Cabandam, Botche Mende, Quibil-Ilhéu d'Infanda, Mansane, Catussam-Tchuguezinho et Gã Cumba-São Miguel. Dans cette rencontre ont participé au total 119 personnes, dont 31 femmes, 88 hommes et parmi 50 jeunes (femme et homme). Au cours de cet exercice, d'autres renforcement des capacités des OPB ont été menés, dont 3 sessions de formation dans les 5 secteurs d'intervention du projet sur les thèmes suivants : (a) *gestion organisationnelle et leadership* ; (b) *comptabilité de base et* ; (c) *planification de campagne agricole 2019/2020*. La formation a été dispensée par une consultante nationale avec une participation de 135 personnes, dont 69 femmes, 66 hommes et parmi eux 49 jeunes. Le tableau 17 en annexe donne les détails sur le nombre de participants relative les formations dispensées. Le taux d'exécution physique pour le PTBA 2019 est de 100%.

Dans la logique d'organiser les agriculteurs en fédération par secteurs, une séance de sensibilisation a été organisée aux membres de CGB et CGP sur l'importance de la Fédération et de son objectif, suivi de la lecture et d'exposition de contenu des statuts et règlements intérieur. Les membres des CGB et CGP des secteurs de Bolama, Tite, Empada, Catió et Bedanda ont été réunis en assemblées pour créer la Fédération des agriculteurs des secteurs susmentionnés. Suit à ceci, ces membres ont donné leurs suggestions et approbation concernant le statut et règlement intérieur selon l'objectif qui a guidé cette rencontre. Les suggestions qui ont été faites seront incorporées dans le texte final. Après l'approbation, les membres des CGB et CGP ont procédé à l'élection de leurs représentants qui ont postulé de façon spontanée. Il a été décidé que la Fédération des agriculteurs sera composée de 9 membres : président, vice-président, secrétaire, secrétaire adjoint, trésorier, trésorier adjoint, responsable du commerce et son adjoint et un inspecteur. Le montant que le CGB et le CGP contribueront à la fédération a été décidé dans chaque secteur, mais le montant global de contribution sera la moyenne de la somme de la cotisation que sera effectuée dans tous les secteurs. Il faut rappeler que la Fédération des agriculteurs est créée pour faciliter l'accès des agriculteurs aux marchés et la vente groupé de leurs produits. Le tableau 19 en annexe donne les détails sur le nombre de participants par secteur relative à la création de cette fédération.

(viii) *Concernant la sensibilisation et la formation des multiplicateurs de semences*

La sensibilisation et la formation des agriculteurs multiplicateurs de semence de riz : au cours de ce PTBA 2019, l'INPA en collaboration avec le PADES a formé 22 agriculteurs multiplicateurs de semences dans les 4 secteurs qui composent les zones d'intervention du projet, dont 1 femme, 21 hommes et parmi eux 4 jeunes (hommes et femmes). Cette formation d'une durée de 5 jours est organisée autour des thèmes : (i) calendrier cultural et plan d'opération ; (ii) les opérations de préparation du sol ; (iii) préparation et semis de la pépinière ; (iii) semis direct ; (iv) opération de repiquage ; (v) gestion des opérations de

récolte et de post-récolte et ; (vii) la protection des végétaux. Le taux d'exécution physique pour le PTBA 2019 est autour de 147%.

Composante B : Appui à la valorisation des productions et accès au marché

Les activités réalisées au titre de cette composante se concentrent autour de réhabilitation de tronçon L33-Caboxanque de 11,7 km de piste rurale et sur les études techniques APD et DAO de 89 km des pistes rurales. Le taux d'exécution technique des activités de la composante B est de 100% par rapport aux prévisions de l'année ou du PTBA 2019. Ce taux peut être expliqué par la réception provisoire de tronçon L33-Caboxanque de 11,7 km et la remise du rapport provisoire d'études réalisées de 7 tronçons de 92 km. Le taux d'exécution technique des activités de la composante B est de 100% par rapport au PTBA 2019.

IV - Réalisation des infrastructures et accès au marché

(ix) Concernant la réhabilitation des pistes rurales

Après la réception technique et des recommandations faites par le cabinet de contrôle des travaux conjointement avec la DGIT à l'entreprise SOCOESTRADAS Lda a occasionné la réception provisoire de tronçon L33-Caboxanque de 11,7 km de piste rurale au cours de cette année. Le taux d'exécution physique pour l'exercice 2019 est autour de 100%. Par ailleurs, les travaux de réhabilitation de 32,3 km de pistes rurales des tronçons Aidará-Can (4,9 km), Gandua-Incomene (6,0 km) et Gandua-Tchuguê (7,9) et Tite-Bissassema barrage (13,5 km) prévus pour le PTBA 2018 sont achevés et réceptionnés en 2019.

(x) Concernant les études techniques APD et DAO

Les études de 89 km prévues des pistes rurales ont été réalisées sur les tronçons suivants : R7 Catió-Gantonaz (34 km), Missirá-Cã (6 km), Bobdé-Incalá (9,5 km), L33-Botchecul (7,5 km), R7 Catió-Ilhéu d'Infanda (7 km), Cabanté-Cafine (7 km) et Bodjol-Djabada Porto (18 km). Il est important de souligner que ces études montrent que la longueur en kilomètres estimés initialement (89 km) est passée à 92 km après les études préliminaires effectuées à cet effet. Le rapport provisoire de ces études est disponible. Le tableau 21 en annexe donne les détails sur la longueur réelle des tronçons à être réhabilités. Le taux d'exécution technique pour l'exercice 2019 est estimé autour de 100%.

Composante C : Coordination et renforcement institutionnel

Les activités de coordination et de suivi-évaluation des actions du PADES ont porté sur : (i) réalisation de l'audit comptable et financier ; (ii) organisation d'atelier de consolidation du PTBA 2020 au niveau régional ; (iii) organisation de Comité de Pilotage du PTBA 2020 ; (iv) suivi/supervision des activités par l'UCP ; (v) assurer la visibilité du projet ; (vi) réalisation des collectes de données pour le système du suivi-évaluation ; (vii) renforcement des capacités de l'UCP à l'étranger ; (viii) création et animation des centres d'alphabétisation ; (ix) réalisation d'enquête annuelle socio-économique et ; (x) organisation des missions diverses du terrain de suivi-évaluation.

Globalement le taux d'exécution des activités de la composante C est de 93,23% par rapport au PTBA 2019. Ce taux jugé satisfaisant et s'explique, (a) d'une part, par le fait que la plupart des activités programmées au cours de cet exercice sont achevées, notamment, l'organisation et la réalisation des missions de supervision du mars 2019, du comité de pilotage, l'élaboration & consolidation du PTBA 2020 au niveau régional et le recrutement des ATI pour l'appui technique à l'équipe de l'UCP et ; (b) d'autre part, par le bon niveau d'exécution des activités en cours d'achèvement.

V - Coordination

(xi) Concernant la coordination

Les principales activités exécutées au titre de cette sous-composante se présentent comme suit : (i) Assurer l'appui d'assistant technique International en planification réalisé avec 100% d'exécution ; (ii) Assurer l'appui d'assistant technique en gestion de BdD effectué à distance avec 100% d'exécution ; (iii) Assurer l'appui technique à la formulation du nouveau projet (NSP et NC) ainsi réalisé durant l'exercice 2019 ; (iv) l'audit comptable et financier est réalisé et le rapport final transmis au FIDA. Par ailleurs, l'élaboration/consolidation du PTBA 2020, l'organisation du Comité de Pilotage et la mission de supervision du mars 2019 ont été exécutées à 100% de réalisation.

(xii) Concernant le suivi/supervision des activités par l'UCP

Plusieurs missions de terrain ont été effectuées au cours de l'exercice 2019, il s'agit de : (i) mission relative à la cérémonie de réception provisoire des 4 tronçons de 32,3 km de pistes rurales réhabilitées par le PADES ; (ii) mission de suivi des activités des périmètres maraîchers ; (iii) mission relative à la réception provisoire de la rizière de Gã Cumba São-Miguel de 401 ha et ; (iv) mission concernant à la réception provisoire de tronçon L33-Caboxanque de 11,7 km de piste rurale.

Concernant la cérémonie de réception provisoire, cette mission a permis de constater l'état d'achèvement de réalisation de 32,3 km des pistes rurales réhabilitées :

- ✓ Lot 1 : la réhabilitation des tronçons R7 Aidará-Cã (4,9 km) du secteur de Empada, région de Quínara ; R7 Gandua-Incomene (6,0 km) et R7 Gandua-Tchuguê (7,9 km) du secteur de Catió, région de Tombali respectivement.
- ✓ Lot 2 : la réhabilitation de tronçon N2 Tite-Bissassema barrage de 13,5 km dans le secteur de Tite, région de Quínara ;

La mission a participé aussi à la réception provisoire des rizières de mangrove type moderne ci-après mentionnées :

- ✓ Rizière de Bissassema-Nhala (1 377 ha) avec un ancien barrage de 2 tuyaux réhabilités et un nouvel déchargeur de 3 tuyaux construit dont les dispositifs de gestion de l'eau sont mis en place ;
- ✓ Rizière de Gandua-Incomene (351 ha) avec 2 déchargeurs, dont l'un de 5 tuyaux et l'autre de 2 tuyaux avec leurs dispositifs de gestion des eaux pluviale et salée ;
- ✓ La cérémonie de réception provisoire de rizière de Gã Cumba-São Miguel de 401 ha a été réalisée au niveau de cette bolanha avec la présence de représentant de la Gouverneur de Région de Quínara, Directeur Pays, Directeur Général de l'Agriculture,

Directeur Général d'ingénierie et de Développement Rurale, Administrateur du secteur d'Empada, les bénéficiaires et autres individualités. Le barrage contient 2 déchargeurs l'un de 10 tuyaux et l'autre de 3 tuyaux construits avec leurs dispositifs pour la gestion de l'eau pluviale et ainsi de l'eau salée ;

- ✓ La réception provisoire de réhabilitation de tronçon L33-Caboxanque de 11,7 km de piste rurale est achevée, dont le taux d'exécution technique est autour de 100%.

(xiii) Concernant la visibilité du projet

Cette activité vise à assurer la visibilité des actions menées par le PADES dans sa zone d'intervention. Dans le cadre de la mise en œuvre de cette activité, l'Unité de Coordination du Projet (UCP) a réalisé quelques images produites sur 4 couplets servant de pancarte pour la visibilité à travers d'un cabinet appelé «KENAN Marketing & Communication» spécialisé en la matière. L'UCP a également invité la Télévision Nationale de la Guinée-Bissau (TGB) pour couvrir et diffuser sur le plan national la cérémonie de réception provisoire des rizières de mangrove type moderne (Gandua-Incomene et Bissassema avec 1 728 ha) et des pistes rurales (lot 1 et lot 2 avec 32,3 km).

En outre, une démarche a été entreprise relative à la conception des panneaux de visibilité qui seront fixés dans les sites réhabilités. La peinture et le lettrage de ces panneaux sont en cours de finition. Par ailleurs, dans le même sens, un échange a été organisé par le consultant international en communication avec les journalistes des différentes médias de communication sur le thème «*Journalisme rural, une opportunité de développement au niveau du terrain et de la société*». Cet échange a eu lieu au siège du PADES à Buba et poursuivi au niveau du terrain en visitant les rizières réhabilitées et ainsi interviewant avec les agriculteurs pour connaître leurs production et problèmes quotidiens. Le taux d'exécution physique pour l'exercice 2019 est de 93,33%.

VI – Suivi-Évaluation

(xiv) Concernant la réalisation de l'enquête annuelle socioéconomique sur le résultat

Au cours de l'exercice a été réalisée l'enquête annuelle socioéconomique dont la base de données des paysans bénéficiaires du PADES a servi de base de sondage (33 villages autour des sites aménagés qui correspond à 4 152 ménages) en l'absence d'une base de recensement national des ménages agricoles. Concernant la taille d'échantillon, il montre que sur 3 régions et 5 secteurs de la zone d'intervention du projet, 22 sur 33 villages, soit 66% ont été choisis. Parmi les ménages choisis, ils sont autour de 1 005 sur un total de 4 152, soit 24,20% des ménages. Il faut souligner aussi que les 22 villages choisis selon le tirage aléatoire réalisé par le logiciel Easy Data, un échantillon de plus de 30 ménages a été tiré dans chacun des villages et pour les villages moins de 30 ménages ont été écartés. Les résultats de l'enquête montrent que parmi 1 005 ménages choisis, il y a 951 ménages répondants, soit 94,63%. Cette enquête a permis de constater les progrès réalisés par rapport à la situation de référence des indicateurs de cadre logique du PADES. Le rapport de cette enquête annuelle est déjà disponible, dont le taux d'exécution physique est de 100% pour le PTBA 2019.

(xv) Concernant l'organisation d'atelier de restitution pour les résultats de données

Cette activité a été organisée pour permettre aux partenaires de mise en œuvre du projet et aux bénéficiaires de prendre conscience des données qui eux-mêmes ont collectées durant la campagne agricole 2018/2019. Après avoir présenté ces données par l'équipe du PADES, les participants ont exprimé leur satisfaction relative à ces informations très importantes pour eux et pour le projet. «*L'effort déployé pour atteindre ces résultats en premier année de valorisation est partagé*», disent-ils. En effet, après le constat, le PADES a laissé des recommandations adressées aux participants, notamment, les partenaires de mise en œuvre des activités du projet (DRA, ONG), les autorités administratives locales, les chefs de villages et les agriculteurs sur (a) le respect de calendrier culturel et ; (b) le suivi régulier ou rapproché des partenaires sur les activités menées par les agriculteurs. Les participants ont conscience que, si ces conditions sont réunies il aura une bonne production. La rencontre a été réalisée dans les 5 secteurs qui composent les zones d'intervention du projet avec une participation de 129 personnes, dont 19 femmes, 110 hommes et parmi eux 47 jeunes (homme et femme). Le taux d'exécution physique de cette activité est autour de 50%.

(xvi) Concernant la réalisation de collecte de données pour le système du suivi-évaluation

Au cours de cette année, le service suivi-évaluation a organisé plusieurs missions de collecte de données pour la campagne 2018/2019. Il s'agit de : (i) la réalisation de carré de rendement des sites rizicoles ;(ii) la mesure de superficie cultivée par paysan ; (iii) le remboursement de semence de riz distribuée et ; (iv) la réalisation de carré de rendement des produits maraîchers.

- **Concernant le carré de rendement des sites rizicoles** : (a) secteur de Catió, les rizières de Timbo 1 (1,50 t/ha), Gandua-Incomene (1,23 t/ha) et Cubumba (1,47 t/ha) ; (b) secteur d'Empada, les rizières de Darsalame (1,91 t/ha) et Madina Gantumane (1,91 t/ha) ; (c) secteur de Bedanda, les rizières de Caboxanque (2,25 t/ha) et Bedanda (2,43 t/ha) et ; (d) le secteur de Tite, la rizière de Bissassema-Nhala (1,32 t/ha).
- **S'agissant de la mesure de superficie cultivée par paysan de différentes rizières** : Au total, 4 698 ha exploité sur 6 516 ha aménagés (mangrove et bas-fond), soit 72%.

La production de riz estimée au cours de la campagne 2018/2019 est de 5 316 tonnes pour la mangrove et 71 tonnes pour le bas-fond. Voir les tableaux 22 et 23 pour les détails.

- **Remboursement de semence de riz distribuée** : 27 tonnes de riz ont été remboursées sur un total de 50 tonnes attendues. Voir le tableau 25 en annexe.
- **La production maraîchère obtenue dans 17 sites aménagés** : les carrés de rendement ont été posés sur les sites maraîchers dont 11,78 ha exploités sur 23 ha aménagés pour une production totale de 84,24 tonnes par rapport un rendement de 7,15 t/ha. Le tableau 24 en annexe renseigne sur les données collectées en déterminant la production maraîchère.

S'agissant de la campagne agricole 2019/2020 :

- **Distribution de semences de riz pour cette campagne agricole** : Au total, 769 paysans dont 178 femmes et 244 jeunes (homme et femme) ont reçu 61,5 tonnes de semences de riz fourni par le PADES. Le tableau 14 en annexe donne les détails.

- **La réalisation de carré de rendement sur les sites aménagés :** les collectes périodiques des données ont été réalisées par les techniciens du PADES et les partenaires de mise en œuvre avec les bénéficiaires du projet. Ces données doivent être traitées, analysées, documentées et partagées par le service de suivi-évaluation. À cette fin, les données collectées relatives à la réalisation de carré de rendement de la production de riz de bas-fonds et de mangrove par site aménagé pour la campagne 2019/2020 sont les suivantes :

(i) *relatif au carré de rendement de production de riz de bas-fonds dans 4 sites aménagés (Timbo 1 du secteur de Catió, Darsalame et Madina-Gantumane du secteur de Empada) :* les carrés de rendement ont été posés dans les sites de bas-fonds, dont 47,14 ha ont été exploitée sur 95 ha aménagée pour une production totale de 184 tonnes par rapport à un rendement de 3,91 t/ha.

(ii) *relatif au carré de rendement de production de riz de mangrove dans 13 sites aménagés dans les régions de Quínara et Tombali :* les carrés de rendement ont été posés sur les sites de mangrove, dont 4 650,77 ha ont été exploitée sur 6 421 ha aménagée pour une production totale de 20 187 tonnes par rapport à un rendement de 4,34 t/ha.

On souligne que sur 14 sites réhabilités, il y a 3 sites de bas-fond et 13 sites de mangrove type traditionnel et moderne. Parmi les sites de bas-fond aménagé, il y a 2 sites contenant 2 types d'écosystèmes ou encore sites en transition. Ces sites sont à la fois bas-fond et mangrove. Il s'agit des sites de Darsalame et Madina-Gantumane.

On remarque que la superficie réhabilitée de mangrove s'élève à 6 421 ha, dont 4 650,77 ha ont été mises en valeur, soit 72%. Cependant, la superficie réhabilitée de bas-fond s'élève à 95 ha, dont 47,14 ha ont été mises en valeur, soit 50%. Le tableau 25 en annexe renseigne sur les données collectées déterminant la production de riz de bas-fond et mangrove sur 14 sites pour la campagne agricole 2019/2020. Le taux d'exécution physique de cette activité pour le PTBA 2019 est autour de 100%.

- **La tenue de registre des OPB :** deux (2) registres ont été conçu pour l'enregistrement de tous les évènements ou activités menées par les OPB de chacun des sites de la zone d'intervention du projet. Avant tout, une formation a été dispensée aux animateurs des ONG, CGB et CGP pour la tenue de registre dont ils participaient 23 femmes, 70 hommes et parmi eux 37 jeunes (tous sexes confondus).
- **L'atelier du Comité de Suivi Technique :** pour la première fois (innovation), le PADES a organisé cette activité dans toutes les 3 régions de la zone d'intervention du projet. Elle a comme objectif fondamental d'amener les partenaires techniques de mise en œuvre de PADES à analyser les résultats qui ont été atteints au cours de l'année 2018 en vue de formuler des recommandations pour améliorer les résultats au cours des années prochaines pour garantir la durabilité post-Projet. Les recommandations par région issues de ces ateliers seront objet de sensibilisation et formation des OPB par l'ingénierie sociale afin d'assurer la pérennisation des acquis du PADES misent à disposition des bénéficiaires. Les participants d'ateliers sont au nombre de 61 personnes, dont 6 femmes et parmi eux 4 jeunes (femme et homme).

(xvii) Concernant le renforcement des capacités de l'UCP à l'étranger

Au cours de cette année, 4 formations des cadres de PADES ont été effectuées : (i) le renforcement de capacité de l'Assistant de suivi et évaluation (S&E) à Abidjan, Côte d'Ivoire et à Istanbul en Turquie sur le thème «*la méthodologie de suivi et d'évaluation (S&E) en milieu rural*», dénommé le *Fondements de S&E I et II* ; (ii) la participation du service administratif et financier (RAF et Comptable) à la rencontre d'échange organisé à Dakar sur «*les nouvelles procédures et normes du FIDA*» et ; (iv) l'atelier des pays du Hub¹ sous régional de l'Afrique de l'Ouest sur le thème «*Renforcement des performances en suivi-évaluation et gestion des connaissances des projets financés par le FIDA en Afrique de l'Ouest*». Cet atelier est tenu le 15-18 octobre 2019 à Conakry en Guinée, dont il a rassemblé les équipes des projets financés par le FIDA et les personnels du FIDA dans les 7 pays couverts par le bureau régional d'Afrique de l'Ouest. Comme lors du précédent atelier qui s'est tenu à Dakar en décembre 2018, l'objectif de cet atelier est de «*passer en revue l'état de mise en œuvre des projets et de préparer l'année 2020, pour augmenter la performance et l'impact desdits projets*». L'atelier représente une opportunité d'échange sur les développements récents, de mettre en évidence la performance du portefeuille dans la sous-région afin de décider ensemble de la voie à suivre pour améliorer nos résultats et l'efficacité de nos interventions pour l'amélioration de la vie des ruraux pauvres. En effet, un accent particulier est mis cette année sur le suivi-évaluation.

VII - Amélioration et extension de CDIT

(xviii) Concernant la création et l'animation des centres d'alphabétisation fonctionnelle

Cette activité permet de créer des centres d'alphabétisation fonctionnels dans les villages où le besoin se fait sentir. C'est dans cette optique qu'une mission de diagnostic participatif a été réalisée dans les villages de Bedanda et Caboxanque du secteur de Bedanda et des villages de Darsalame, Gã Cumba, Caur de Baixo et Madina de Baixo du secteur d'Empada afin de déterminer les villages pouvant abriter les 3 centres d'alphabétisation prévus au PTBA 2019. C'est ainsi que 3 centres d'alphabétisation ont été créés dont 1 centre à Madina de Baixo dans le secteur d'Empada et 2 centres à Bedanda et Caboxanque dans le secteur de Bedanda.

Il faut souligner que sur la base de l'accord de collaboration entre le PADES et la Direction Générale de l'Alphabétisation et de l'Éducation Non Formelle (DGAENF), 3 missions de suivi et d'évaluation ont été effectuées dans les 3 centres susmentionnés. Dans ces missions, les activités suivantes ont été menées : (i) observation de la classe ; (ii) vérification du plan de travail de facilitateur et ; (iii) vérification des cahiers d'alphabétisés pour identifier leurs difficultés afin de les guider vers un bon processus d'enseignement et d'apprentissage. Les centres susmentionnés ont eu beaucoup de difficultés relatives à l'éclairage/électricité, car les femmes ont la volonté et le temps de participer aux cours dispensés par le facilitateur dans l'après-midi et le soir. En raison du manque d'électricité, il est suggéré que les centres en cause soient équipés avec des panneaux solaires et télévisions (alpha-tv) par le PADES.

¹ Le Hub sous régional Afrique de l'Ouest du FIDA regroupe 7 pays : le Cap-Vert, la Gambie, la Guinée Bissau, la Guinée, le Mali, la Mauritanie et le Sénégal.

Les évaluations des élèves des 3 centres d'alphabétisation créées cette année, notamment, Madina de Baixo, Bedanda et Caboxanque sont terminées. Le tableau 26 en annexe donne les détails sur la répartition des apprenants du premier niveau par centre d'alphabétisation. Le taux d'exécution physique pour le PTBA est estimé à 100%.

(xix) Concernant la commémoration de la journée internationale de femme rurale

Cette commémoration s'inscrit dans le prolongement de la mise en œuvre de la stratégie genre. Elle vise à déterminer la place de la femme rurale dans la mise en œuvre du projet. Pour ce motif, en tenant compte le début de la campagne horticole, activités réalisées par les femmes maraichères, le PADES a organisé pour la première fois (innovation) dans la vie de femme rurale la cérémonie de l'ouverture de la campagne horticole 2019/2020 à Caboupa Cabral, secteur de Bolama sur le thème : *Femme rurale dans la production de légumes*. L'idée d'organiser cet évènement d'une grande importance ressort non seulement pour ressembler les femmes maraichères de différents périmètres horticoles aménagés, mais aussi une occasion pour le partage de connaissances entre les femmes et également pour diffuser les activités développées par le PADES auprès de grand publique des régions du Sud. D'une part, l'objectif fondamental de cette rencontre est de promouvoir les activités génératrices de revenus pouvant aider les femmes rurales à subvenir leurs besoins. D'autre part, c'est d'encourager les femmes à continuer de produire et d'augmenter leurs revenus grâce à des techniques de production améliorée, non seulement pour leurs autosuffisance alimentaire, mais aussi d'avoir des ressources supplémentaires pouvant contribuer à l'amélioration de condition de vie de l'ensemble du ménage. Dans cette cérémonie, ont participé plus de 206 personnes, dont 169 femmes, 37 hommes et parmi eux 98 jeunes (femme et homme). Le taux d'exécution physique pour le PTBA est autour de 100%.

VIII – Gestion financière

(xx) Concernant la réalisation financière

Pour l'analyse de l'exécution budgétaire par catégorie et par composante du PTBA 2019, la réalisation annuelle s'élève à 2 144 148 408 F CFA d'une prévision annuelle de 2 368 899 746 F CFA, soit un taux de réalisation de 90,51%. Les tableaux d'exécution budgétaire représentés dans ce rapport font apparaitre pour chaque catégorie de dépenses, les prévisions, les réalisations de cette année et les taux de réalisation.

(xxi) Concernant la passation de marchés

Sur les 34 marchés inscrits au PTBA 2019, 30 ont été réalisés. De façon désagrégée, le taux d'exécution selon les types de marchés est de 100% pour les marchés de biens (fournitures), 86% pour les services de consultance et 100% pour les travaux. Les détails figurent dans le tableau 2 en annexe.

Conclusion générale

Au cours de l'exercice du PTBA 2019, les réalisations financières du projet s'élèvent à 2 144 148 408 F CFA sur un montant total annuel de 2 368 899 746 F CFA, soit un taux global d'exécution financière annuel de 90,51% contre un taux de réalisation physique annuel estimé à 93,02%.

Les activités de l'exercice 2019 sont concentrées sur : (a) la réalisation d'études techniques des mangroves type traditionnel et moderne ; (b) la réalisation d'études de 92 km prévus des pistes rurales sur 7 tronçons ; (c) la réhabilitation des aménagements hydro-agricoles de type traditionnel (1 467,30 ha) et moderne (401 ha) ; (d) la réhabilitation de tronçon L33-Caboxanque (11,7 km) ; (e) la valorisation des sites aménagés (6 516 ha) ; (f) le renforcement de capacité des OPB (AU, CGB, CGP et CDIT) et ; (g) la réalisation de carré de rendement dans toutes les rizières réhabilitées avec une production en dessus de 20 mil tonnes.

Il est important de souligner que parmi d'autres activités qui ne sont pas inscrites dans le PTBA 2019 ont été réalisées, car elles font partie intégrante dans l'exécution financière des activités menées au cours de l'année.

Toutefois, la réception provisoire de tronçon L33-Caboxanque de 11,7 km prévus dans le PTBA 2019 et la réalisation d'études de 7 tronçons susmentionnés plus haut, dont la longueur réelle relevée est passée à 92 km ont été réalisées au cours de cette année avec les taux estimé à 100%.

Par ailleurs, les ONG et DRA partenaires de PADES ont poursuivi avec les actions d'ingénierie sociale auprès des bénéficiaires du projet en vue de renforcer leurs capacités techniques et organisationnelles en les sensibilisant.

Cette année, l'UCP/PADES a organisé pour la première fois (innovation) le Comité de Suivi Technique qui regroupe tous les partenaires de mise en œuvre du projet ainsi que les Délégués du Plan Régional de 3 régions de la zone d'intervention du projet. L'objectif fondamental de cet atelier était d'amener les partenaires techniques de mise en œuvre de PADES à analyser les résultats qui ont été atteints par région au cours de l'année 2018, ainsi d'émettre des avis techniques en vue de formuler des recommandations pour améliorer les résultats au cours des années prochaines.

Sur ceci et parmi d'autres activités non planifiées dans le PTBA 2019, le PADES a pris toutes les dispositions nécessaires afin que ce Comité Technique soit tournant dans les 3 régions de sa zone d'intervention. Il a pris également toutes les dispositions nécessaires pour rendre le Comité opérationnel et fonctionnel.

INFORMATIONS GÉNÉRALES SUR LE PADES

Le tableau ci-dessous fait une présentation synthétique du Projet d'Appui au Développement Économique des Régions du Sud (PADES). Il faut souligner que le FIDA PBAS est un Fonds de 5,5 millions d'USD qui n'a pas été mis à disposition du PADES vu au retard accusé au démarrage du Projet.

Tableau 1 : Résumé du PADES

Titre du Projet	Projet d'Appui au Développement Économique des Régions du Sud (PADES)			
Référence	1100001757			
Ministère de tutelle	Ministère de l'Agriculture et Développement Rural (MADR)			
Accords de financement	Prêt N° 2000000654, du 10 juin 2015 Don N° 2000001113, du 10 juin 2015			
Date de signature et de mise en vigueur	07 août 2015			
Durée effective d'exécution	6 ans			
Date d'achèvement	30 septembre 2021			
Date de clôture	31 mars 2022			
Objectifs de développement du Projet	L'objectif global du PADES est de contribuer à la réduction de la pauvreté en créant les conditions pour le développement durable de l'économie rurale et le renforcement des capacités socio-économiques des communautés rurales de Tombali, Quínara et Bolama/Bijagós.			
	L'objectif de développement du PADES est relancer la production agricole afin d'assurer la sécurité alimentaire et la diversification des revenus dans les régions de Tombali, Quínara et Bolama/Bijagós.			
Groupe cible	<ul style="list-style-type: none"> des riziculteurs et des producteurs maraîchers usagers des sites réhabilités (mangroves et bas-fonds) ainsi que les éleveurs bénéficiaires des activités complémentaires de promotion de l'élevage d'espèces à cycles courts ; les micro-entrepreneurs le long des filières ciblées ; les membres des organisations des producteurs de base (OPB) ; les bénéficiaires de la réhabilitation des infrastructures de transport. Le PADES touchera environ 40 000 bénéficiaires directs, dont 40% de femmes et 42% de jeunes (hommes et femmes). Les femmes de moins de 35 ans constituent 42% de la frange jeune 			
Principales composantes	Composante A : Appui à la production et productivité rizicole et activités complémentaires			
	Composante B : Appui à la valorisation des productions et accès au marché			
	Composante C : Coordination et renforcement institutionnel			
Régions d'intervention	Les régions d'intervention sont : Tombali (Secteurs de Catió et Bedanda), Quínara (Secteurs de Empada et Tite) et Bolama Bijagós (Secteur de Bolama)			
Coût total du Projet *	Source	Montant en millions d'USD	Montant en milliards de FCFA	Proportion
	FIDA DON	4,7	2,3	25%
	FIDA PRÊT	4,7	2,3	25%
	FIDA PBAS	5,5	2,7	29%
	État	2,3	1,1	12%
	Bénéficiaires	1,7	0,8	9%
Total	13,4	6,6	100%	

INTRODUCTION

Le Projet d'Appui au Développement des régions du Sud (PADES) a pour objectif global la réduction de la pauvreté dans les trois (03) Régions couvertes (Quínara, Tombali et Bolama/Bijagós) à travers l'augmentation et la valorisation de la production agricole, le renforcement des capacités socio-économiques des communautés rurales bénéficiaires et le développement des activités complémentaires génératrices de revenus.

L'objectif de développement de PADES est de relancer la production rizicole afin d'assurer la sécurité alimentaire et la diversification des revenus dans sa zone d'intervention. À cet effet, les effets attendus des activités et produits du projet sont : i) la production et la productivité du riz augmentent de façon significative ; ii) les producteurs améliorent leurs activités de diversification de revenu ; iii) les organisations professionnelles rurales rendent des services utiles à leurs membres ; et iv) la mobilité des personnes et la mise en marché des produits agricoles sont améliorées de manière durable.

Le Projet s'articule autour des trois (03) composantes ci-après : i) Appui à la production et productivité rizicole et activités complémentaires (réhabilitation des ouvrages hydro-agricoles ; exploitation des sites et développement des activités complémentaires) ; ii) Appui à la valorisation des productions et accès au marché (promotion des métiers connexes et de la valorisation post-récolte ; construction et réhabilitation des pistes rurales) ; iii) Coordination et renforcement institutionnel (coordination et suivi-évaluation ; mise à l'échelle des CDIT).

Le groupe cible du projet est constitué par la population pauvre des communautés villageoises concernées et organisées dans le cadre d'associations et de groupements de producteurs et d'intérêt économique, il s'agit des : (i) agriculteurs riziculteurs de mangroves et de bas-fonds, qui constituent la majorité de la population des villages retenus par le PADES ; (ii) les femmes rurales dont les femmes chefs de ménage sans ressource ; iv) et les jeunes pour la plupart sans emplois ; ils constituent une cible particulière de par leur situation précaire.

La zone du Projet est constituée par les trois (03) régions : Quínara, Tombali et Bolama/Bijagós. Au total le PADES couvrira donc d'une manière directe cinq (05) secteurs comprenant cinquante (50) villages et ciblera environ 40 000 personnes dont 40% de femmes et 42% de jeunes de tous sexes confondus. Il touchera au total 105 480 personnes.

La durée prévue du PADES est de 06 ans. Le coût total du Projet est 9 310 M F CFA, TTC, le Projet est cofinancé par le FIDA (7 350 M F CFA), l'État de la Guinée-Bissau (1 127 M F CFA) en taxes et droits de douane et les bénéficiaires (833 M F CFA).

Prévu sur 6 ans, la date d'achèvement des activités du Projet est fixée au 30 septembre 2021 et la date de clôture du prêt FIDA est fixée au 31 mars 2022.

Le présent rapport annuel rend compte des activités qui se sont déroulées du 1^{er} janvier au 31 décembre 2019. Pour ce faire, il est organisé en deux parties.

1^{ÈRE} PARTIE : EXÉCUTION PHYSIQUE DES ACTIVITÉS : présente l'état d'avancement et l'achèvement global des activités, les segmente par composante et sous-composante. Elle apprécie en outre le niveau d'exécution des principales recommandations de mission de supervision du mars de l'exercice 2019.

2^{ÈME} PARTIE : EXÉCUTION FINANCIÈRE fait le point de la gestion administrative et comptable du projet, analyse les taux d'exécution financière par nature de dépenses, par composante, par catégorie de dépense et par source de financement. Elle présente en outre le plan de passation et d'exécution des marchés par composante et par type.

En guise de conclusion, le rapport présente une analyse critique des difficultés et contraintes rencontrées au cours de cette année et propose des perspectives d'amélioration pour l'année à venir.

1^{ERE} PARTIE

**EXÉCUTION PHYSIQUE DES ACTIVITES
JANVIER - DÉCEMBRE 2019**

Cette première partie du rapport, outre la présentation du niveau d'exécution des activités programmées pour l'exercice du PTBA 2019, donne un aperçu succinct des activités menées au cours de cette année et également l'état de mise en œuvre des recommandations de mission de supervision réalisée au mois de mars 2019.

I. APERÇU SUR LES RECOMMANDATIONS DE MISSION DE SUPERVISION DU MARS 2019

La mission de Supervision du mois de mars 2019, vient à ajouter des recommandations de la mission de Revue à Mi-Parcours d'octobre 2018. Cette mission de supervision a remis à l'UCP-PADES des recommandations avec 69 activités prévues en 2019 dont 39 ont été réalisées, 17 en cours et 13 ne sont pas encore entamées, comme l'indique le tableau 4 en annexe.

II. SITUATION DE L'EXÉCUTION DES ACTIVITÉS

Les activités programmées dans le PTBA 2019 sont exécutées au titre de l'exercice du PTBA 2019 sous analyse concernant les trois composantes du projet ci-après sommairement décrites :

2.1 Composante A : Appui à la production et productivité rizicole et activités complémentaires

La composante A «Appui à la production et productivité rizicole et activités complémentaires» a pour objectif principal la promotion du trinôme riz/maraîchage/petit élevage ciblant les ménages les plus vulnérables afin de leur permettre d'avoir accès à une combinaison d'appuis susceptibles de les sortir durablement de la précarité.

La Composante A est organisée en deux sous-composantes, à savoir : La sous-composante A1 financera la réhabilitation des ouvrages hydro-agricoles et la sous-composante A2 financera l'exploitation des sites réhabilités et le développement des activités d'élevage et de maraîchage.

2.1.1 Sous-composante A1 : Réhabilitation des ouvrages hydro-agricoles

L'effet attendu de la sous-composante A1 sera : la production et la productivité du riz augmente de manière significative. Pour cela, le projet prévoit de réhabiliter : (i) 1 500 ha d'aménagements de mangroves de type moderne dans la région de Quínara ; (ii) 6 950 ha d'aménagements de mangroves de type traditionnel dans la région de Tombali ; (iii) 50 ha de bas-fonds dans la région de Quínara et ; (iv) 30 ha de bas-fonds en culture de contre-saison à Quínara, Tombali et Bolama.

2.1.1.1 Volet A1 : Réhabilitation des aménagements en zones de mangrove et basfonds

Objectifs d'année 2019 :

- Réhabiliter 2 977 ha de mangrove type traditionnel à Quibil-Ilhéu d'Infanda, Caur de Baixo, Tchugué, Botche Mende et Cabandam.

- Réhabiliter 401 ha de mangrove type moderne à Gã Cumba-São Miguel ;
- Aménager 7 ha de périmètres maraîchers ;
- Conduire étude technique détaillé de 1 100 ha de mangrove type moderne à Gã Cumba et Caur ;
- Conduire étude technique détaillé de 7 431 ha de mangrove type traditionnel de rizières des bassins de production de Tite, Catió et Bedanda ;
- Conduire étude APD et d'impact environnemental de rizière de Cã Balanta.

Les activités suivantes ont été réalisées :

A110102 Contractualiser les ONG prestataires des services

La mise en œuvre de cette activité a été anticipée par la présentation du bilan de la prestation des ONG au cours de l'année 2018. L'appréciation de la performance de chaque ONG est faite sur la base des critères définis par le PADES. Il ressort que toutes les cinq ONG, à savoir : ANCOPF-GB secteur d'Empada et NADEL secteur de Tite dans la région de Quínara, APRODEL secteur de Bolama de la région de Bolama/Bijagós, NIMBA secteur de Catió et COCEDECAS & DDS-IE-GB secteur de Bedanda dans la région de Tombali, ont atteint une notation supérieure à la note minimale requise (70 points).

Les ONG ont effectué les animations, sensibilisations, mobilisations et le renforcement des capacités des bénéficiaires et de leurs organisations autour d'ingénierie sociale sur les activités structurantes. Suite à cette appréciation, les conventions ont été renouvelées et de contrats de prestations de services signées pour une durée d'un an. Le taux d'exécution de l'activité pour le PTBA est de 100%.

A110103 Signer les conventions avec les services techniques d'État

Concernant cette activité, il était prévu au cours de cette année de signer trois conventions avec les Directions Techniques ci-après : (i) Direction Générale d'Ingénierie & Développement Rural (DGIDR) ; (ii) la Direction Générale de Forêt & Faune (DGFF) ; et (iii) la Direction Générale des Ressources Hydriques (DGRH). À cet effet, le PADES a signé trois (3) conventions avec DGIDR, DGRH et DGFF au cours du premier semestre. Toutefois ces différentes directions jouent un rôle très important dans la mise œuvre des activités de PADES. En effet, la DGFF accompagnera le PADES dans la protection des bassins versants. S'agissant de la DGRH, elle fera le suivi des réhabilitations/constructions des puits dans les périmètres horticoles. Au niveau de la DGIDR, elle devra suivre les travaux de réhabilitation des pistes rurales, d'aménagement agricole et validation les études techniques des rizières. Le taux d'exécution physique de cette activité est de 100% pour le PTBA 2019.

A110301 Conduire les études techniques des mangroves type traditionnel à Enxudé, Fóia, Djabada Porto, Bissilão, Flack Cibe, Tchuguê, Botche Mende, Cabandam, Catussam-Tchuguezinho, Cachobar, Catió Balanta et Cametedé

La réalisation des études des rizières de mangrove type traditionnel estimé à 7 431 ha est conclue. Le rapport définitif est disponible au niveau du PADES. Le taux d'exécution de cette activité est de 100% pour le PTBA 2019.

A110302 Conduire les études systématiques des mangroves type moderne à Gã Cumba-Caur

La réalisation des études de mangrove type moderne de la rizière de Gã Cumba-São Miguel de 401 ha et ainsi de Gã Cumba-Caur de 297 ha sont respectivement terminées. Le rapport définitif de ces études est disponible. Le taux d'exécution de cette activité est de 100% pour l'exercice 2019.

A110304 Conduire étude APD à Cã

La réalisation de l'étude APD à Cã de 1 200 ha a été prévue dans le PTBA 2019 pour un montant de 105 000 000 F CFA. En effet, le Projet ne dispose pas des ressources financières pour réhabiliter cette rizière, malgré l'Avis de Non Objection déjà donné par le FIDA pour cette étude. De ce point de vue, le PADES souhaiterait qu'il serait préférable d'investir ce montant prévu pour faire d'autres études dont 3 130 ha de rizières pourront être réhabilité.

Dans ce contexte, une lettre a été adressé au FIDA de la part de l'UCP afin demander l'autorisation de suspendre le processus de recrutement de bureau chargé de cette étude APD à Cã. Jusqu'ici, aucune réponse n'a obtenue de la part du FIDA.

A110402 Réhabiliter les mangroves de type traditionnel

Les travaux de réhabilitation de 1 341,30 ha dans les rizières de Quibil-Ilhéu d'Infanda (613 ha), Cabandam (39 ha), Botche Mende (306 ha) et Catussam-Tchuguezinho (383,30 ha) dans le secteur de Catió sont conclus. Dans ces rizières, les agriculteurs eux-mêmes ont construit des digues de ceinture de 6 606 m à Quibil-Ilhéu d'Infanda, 1 291 m à Cabandam, 2 304 m à Botche Mende et 2 072 m à Catussam-Tchuguezinho. À Cabandam, le projet a contractualisé l'entreprise ACAT pour appuyer les agriculteurs dans le parcellement de cette rizière. Le PADES a fourni aux agriculteurs 373 tuyaux PVC de 315, 200 et 160 mm de diamètres. Le tableau 10 en annexe donne les détails de nombre des tuyaux distribués par rizière. Le taux d'exécution technique pour le PTBA 2019 est autour de 97,85%.

A110403 Réhabiliter les mangroves de type moderne

Les travaux de réhabilitation de rizière de Gã Cumba-São Miguel de 401 ha sont conclus. Dans cette rizière l'entreprise SOCOESTRADAS Lda a réhabilité 650 mètres du barrage en construisant deux déchargeurs, un de 10 tuyaux et l'autre de 3 tuyaux. Ce dernier déchargeur sert uniquement à faire entrer de l'eau salée dans le périmètre rizicole pour nettoyer la rizière contre les mauvaises herbes. Cette pratique de construction d'un déchargeur servant uniquement pour faire entrer de l'eau salée dans la rizière est une innovation selon sa fonction spécifique à cet effet. La réception provisoire de cette rizière est réalisée au mois d'août.

Par ailleurs, les travaux de réhabilitation des aménagements hydro-agricoles type moderne de 1 728 ha des rizières de Gandua-Incomene (351 ha) et Bissassema (1 377 ha) prévus au PTBA 2018, ont été achevés et réceptionnés provisoirement le 02 juin 2019. Le taux d'exécution technique est de 100%.

A110405 Aménager les périmètres maraîchers

Les travaux de construction/réhabilitation de 46 puits prévus, dont 39 construits et 7 réhabilités pour le PTBA 2018 sont achevés. Mais la réception provisoire de ces travaux de réhabilitation/construction a été effectuée le 17 au 20 juin 2019 en présence des bénéficiaires, de l'UC-PADES, de la DGRH et des ONG partenaires. Ces travaux de construction des puits peuvent être jugés acceptables, bien que certaines localités, telles que Caboxanque, Catussam, Bedanda, Gã-Bacar, São João, Bissassema, Djabada Porto, Madina et Gã Cumba Beafada nécessitent une intervention immédiate en raison du manque d'eau pour l'irrigation des périmètres. À cet effet, vu le terrassement des puits constatés au niveau des périmètres horticoles susmentionnés, une intervention a été effectuée pour approfondir les puits afin d'avoir de l'eau suffisante pour l'irrigation. Les travaux réalisés dans ces périmètres sont conclus et acceptés par la DGRH. En effet, le PADES a fait la distribution de 29 rouleaux additionnels de 25 m pour compléter la clôture manquant dans les périmètres maraichers mentionnés dans le tableau 11 en annexe. Le taux d'exécution technique est de 100%.

A110406 Assurer la supervision des travaux par IGR et ATN

L'IGR et l'ATN ont effectué des missions de terrain pour superviser les travaux de réhabilitation des rizières de Mansane (126 ha), Catussam (383,30 ha), Cabandam (39 ha), Botche Mende (306 ha) et Quibil-Ilheu d'Infanda (613 ha), et le tronçon L33-Caboxanque de 11,7 km de piste rurale. Les constats et observations sont satisfaisants car les travaux exécutés sont conformes aux recommandations des études réalisées à cet effet. Le taux d'exécution technique pour le PTBA est de 100%.

A110501 Protéger les bassins versants de 5 rizières

La protection des bassins versant est intégrée dans chaque plan d'aménagement. Concernant la protection des 4 583 ha de mangrove aménagés en 2018, un total de 229 ha de superficie aménagée a permis de mettre en place des dispositifs de protection sur les 5 rizières, notamment Gã Cumba-São Miguel, Gandua-Incomene, Cã Balanta, Bissassema et Quibil-Ilheu d'Infanda. À cet effet, la Direction des forêts et faunes (DGFF) partenaire de PADES a effectué les activités ci-après : (i) formation des agriculteurs et installation des pépinières ; (ii) supervision des pépinières et ; (iii) supervision et transplantation des pépinières sur les espaces prévus à cet effet. La DGFF a aussi appuyé et fourni les pépinières de mangrove aux agriculteurs pour la reforestation ou reboisement des rizières de Gã Cumba-São Miguel, Cã et Gandua-Incomene. Le taux d'exécution technique pour le PTBA est de 89%.

A110601 Recruter Assistant Technique National en infrastructures

L'activité vise à recruter un Assistant Technique National (ATN) en infrastructures pour la supervision des travaux de réhabilitation des pistes rurales et des aménagements hydro-agricoles. À cet effet, un assistant technique national en infrastructures a été recruté pour six

(6) mois, du janvier à juin 2019. L'ATN assure la supervision des travaux des pistes rurales et les aménagements en cours de réalisation par le projet. Le taux d'exécution est de 100% pour le PTBA 2019.

A110602 Recruter le chargé des ouvrages hydroagricoles

Deux chargés d'ouvrages ont été recrutés pour faire le suivi de proximité des travaux de réhabilitation des aménagements hydroagricoles. En effet, un chargé d'ouvrage est installé à Bissassema faisant partie du secteur de Tite et l'autre à Quibil-Ilheu d'Infanda dans le secteur de Catió pour suivre de près les travaux de réhabilitation de ces rizières. Chaque mois, ils fournissent à l'UCP les rapports d'avancement des travaux dans le terrain. Le taux d'exécution est de 100% pour le PTBA 2019.

2.1.2 Sous-composante A2 : Exploitation des sites et développement des activités complémentaires

L'objectif est de renforcer les capacités techniques et institutionnelles des partenaires et prestataires de services.

Les résultats escomptés pour la période sont entre autres :

1. Renforcement institutionnel de l'INPA (réception provisoire du laboratoire et du magasin de stockage de semences réhabilités et installation d'une chambre froide solaire à Contuboel) ;
2. Production de 10 tonnes de semences de riz de base de qualité ;
3. Formation de 22 multiplicateurs de semences et ;
4. Entre autres.

Pour atteindre les objectifs visés, les activités programmées et réalisées dans cette année 2019, sont les suivantes :

A210102 Produire des semences de riz de base

Il faut rappeler qu'une convention trisannuelle a été signée en 2017 entre le PADES et l'INPA afin de produire de semences de riz de base de qualité. Cette activité vise à accompagner l'INPA à produire les semences de riz de base. En effet, l'INPA a déjà produit 10 tonnes de riz de base pour distribuer aux multiplicateurs de semences. Le processus de distribution de ces 10 tonnes aux multiplicateurs de semences sera réalisé dans la prochaine année (2020). À cet effet, les multiplicateurs auront de semences qui eux-mêmes produiront pour après vulgariser. Le taux d'exécution physique est de 100% pour le PTBA 2019.

A210108 Mettre en place des semenciers (Mettre en place les multiplicateurs de semences)

Cette activité vise à former et installer les agriculteurs multiplicateurs de semences afin de d'assurer le système de production de riz en garantissant la production, la qualité et la disponibilité de semences et leur organisation. Il est prévu d'installer 15 multiplicateurs de semences au cours de cette année 2019. À cet effet, les agriculteurs multiplicateurs de semences ont été identifiés sur 8 sites des 4 secteurs de la zone d'intervention du projet, dont

22 multiplicateurs se sont formés au cours de cette année sur les thèmes (i) *concepts de base sur les techniques agricoles* ; (ii) *cultures dans le champ de mangrove* ; (iii) *production et contrôle des semences* ; (iv) *récolte et post-récolte* et ; (v) *stockage des semences*. Le tableau 12 en annexe indique le nombre de multiplicateurs de semences qui sont formés à cet effet par régions et leurs secteurs respectifs.

Étant donné que le décembre est traditionnellement le mois de la récolte du riz et ainsi le moment de réaliser le carré de rendement des rizières aménagées par le projet. À cet effet, un carré en fer de 1 m² x 1 m² a été construit pour rendre possible la posée de carré au niveau de chacune des rizières réhabilitées. Des petites balances électroniques ont été acquises afin de peser le riz après la récolte avec humidité. Pour réaliser cette activité, une formation au préalable a été dispensée aux agriculteurs à Cubumba avant de descendre dans la même rizière pour mettre en pratique les techniques acquises. Ils ont participé 27 agriculteurs, dont 18 jeunes, y compris des animateurs d'ONG provenant de différentes bolanhas de la zone d'intervention du projet. Le taux d'exécution physique est autour de 147% pour le PTBA 2019.

A210109 Mettre en place de magasin de semences

Dans le souci de créer les banques de semences et garantir la production de riz dans les rizières aménagées, le PADES envisage construire ou réhabiliter un magasin cette année pour assurer le stockage des semences de riz auprès des agriculteurs dans la région de Tombali. Il faut souligner qu'avant tout une rencontre a été organisée entre les bénéficiaires et le PADES pour déterminer le lieu de construction/réhabilitation de ce magasin. En effet, le magasin d'INPA à Caboxanque en état de dégradation a été identifié pour être réhabilité, étant donné que c'est la zone de plus grande production de riz de mangrove au niveau national. Le processus de réhabilitation de ce magasin est déclenché et il sera réalisé dans cette campagne agricole 2019/2020. Le taux d'exécution physique est autour de 25% pour le PTBA 2019.

A210110 Assurer la mission de supervision de producteurs de semences

En vertu d'une collaboration entre l'INPA et le PADES, le champ d'adaptation/essai et de vérification de la productivité de 8 variétés de riz de Basfond, d'Africa Rice a été installé, en fonction des caractéristiques des Bolanhas. La Bolanha de bas-fond de Timbo 1 a été indiquée en raison de ses caractéristiques pour faire un essai non seulement de ces 8 variétés de riz, mais aussi en diversifiant les cultures, donc introduisant la patate douce sur 5 000 m², appelée «Beija-flor», ainsi que l'introduction d'haricote de 7 semaines. Il convient de noter que cette innovation introduite est un essai participatif auquel ont participé les membres de communauté concernée, depuis la préparation du site jusqu'à la récolte. Les objectifs de cet essai sont essentiellement (i) tester les variétés pour l'adaptabilité du sol ; (ii) analyser la capacité de production de chaque variété ; (iii) suivre les variétés tout au long de leur phase phénologique ; (iv) identifier les périodes de croissance de toutes les variétés ; (v) produire une comparaison de rendement entre les variétés locales et les variétés testées ; (vi) selon les résultats des essais, s'il s'avère nécessaire d'introduire ou non ces variétés dans les villages d'intervention du PADES. Le tableau 13 fait la comparaison entre les 8 variétés introduites à Timbo 1 avec celles utilisées par les agriculteurs.

En outre, il faut souligner que les champs de démonstration (essai) sont implantés presque dans toutes les rizières de mangrove dont 2 bolanhas de secteur de Bedanda, 8 bolanhas de secteur de Catió et 1 bolanha de secteur de Tite. Cette activité est considérée comme une innovation, compte tenu du caractère comparatif des techniques utilisées par les agriculteurs et des techniques recommandées dans l'agriculture contemporaine. Ces techniques sont faites en créant les parcelles de 250 m² à partir des périmètres des agriculteurs en utilisant le nombre de plantes recommandées et les techniques d'espacement (25 m x 25 m) dans le but de faire une comparaison avec la production des agriculteurs à la fin de campagne agricole. À cet effet, le suivi a été réalisé à des phases clés de développement de la plante depuis pépinière, transplante, repiquage, phase de croissance végétative, phase de florescence et formation des panicules et récolte. En effet, dans cette année, 2 missions ont été effectuées. La première mission de suivi a été réalisée dans les champs des agriculteurs formés où ils ont été conseillés de se conformer aux normes de production de semences, principalement en ce qui concerne la dépuración des champs, car il s'avère nécessaire d'avoir des semences de qualité et sélectionnées par variété. La deuxième mission est relative au suivi des méthodes utilisées pour la récolte et battage de riz. Il a été constaté qu'il y a un manque de moyens concernant l'utilisation des bâches, batteuses, etc. pour le battage de riz en respectant les techniques de production de semences. Le taux d'exécution est de 76% pour le PTBA.

A210301 Appuyer l'accès des producteurs bénéficiaires aux semences certifiées de riz

Dans le cadre d'appui aux producteurs bénéficiaires à l'accès aux semences améliorées de riz, le PADES en collaboration avec l'INPA prévoit acquérir 60 tonnes de semences de riz de qualité pour l'approvisionnement des riziculteurs de la zone d'intervention du projet pour cette campagne agricole. En effet, 61,5 tonnes de semences de riz ont été acquises auprès des 85 multiplicateurs de semences à Caboxanque, dont 50 femmes et parmi 37 jeunes (homme et femme). Les variétés de semence acquises sont : (i) Yaca Sau (56,4 tonnes), (ii) Cablak (1,85 tonnes) et Cataco (3,25 tonnes). Toutefois, avant l'achat des semences, un test de germination a été réalisé au niveau de laboratoire national, et ce test est jugé satisfaisant.

Concernant la distribution des semences de riz, une réunion a été organisée avec les agriculteurs afin de déterminer la quantité selon le calcul de superficie par paysan et le taux de remboursement. Ce taux de remboursement est de 1,1 est appliqué à tous les bénéficiaires qui ont reçu les semences. Au total, 769 paysans dont 178 femmes et parmi eux 244 jeunes (homme et femme) ont reçu la semence pour la campagne agricole 2019/2020. Par ailleurs, il faut souligner que les processus d'acquisition et de distribution de semences de riz ont été suivis par les ONG et DRA de la zone d'intervention du projet dont 61,5 tonnes ont été distribuées avec coparticipation des CGB, structures créés au sein de chaque rizière. Le tableau 14 en annexe indique la quantité de semences distribuées dans chaque rizière. Le taux d'exécution technique pour le PTBA est de 100%.

S'agissant de remboursement de semence de riz distribuée pour la campagne agricole 2018/2019, 27 tonnes de riz ont été remboursées sur un total de 50 tonnes attendues. Voir le tableau 15 en annexe.

A210305 Acquérir des petits matériels

Il s'agit d'appuyer les femmes maraîchères avec les petits matériels pour faciliter leur travail manuel dans les périmètres maraîchers. En effet, le PADES a acquis un lot de 300 arrosoirs et un lot de 300 râtaux pour appuyer les femmes des périmètres maraîchers. Le processus de distribution a été réalisé dans les 5 secteurs qui composent des zones d'intervention du projet, voir le tableau 16 en annexe. Il faut noter que 291 arrosoirs et 291 râtaux ont été distribués, dont 9 arrosoirs et 9 râtaux ont été stockés pour toute éventualité.

En outre, sachant que la productivité est intimement liée aux techniques et traitements culturels pendant la production ; il a été bien compris qu'il serait un avantage supplémentaire par les femmes productrices de réaliser des formations qui les aideront à pouvoir utiliser des techniques/traitements qui peuvent augmenter leur production sans implication des coûts direct de production. En effet, la formation réalisée à cet égard a touché tous les membres du CGP et animateurs d'ONG afin de leur donner les capacités pour qu'ils puissent appliquer et diffuser les connaissances acquises durant leurs activités. Il est bon de souligner que sur la forme et la méthodologie participative utilisées ainsi que les textes et diapositives sont introduits pour leur faire comprendre le message qui est destiné à être véhiculé. Les contenus suivants ont été dispensés : (i) *horticulture* ; (ii) *préparation de terrain/techniques de préparation de planches/type de planches* ; (iii) *pépinière* ; (iv) *gestion de l'eau* ; (v) *transplantation* ; (vi) *fécondation et ; récolte*. Ces sujets ont suscité beaucoup d'intérêt aux participants surtout les femmes maraîchères, générant ainsi d'intenses débats et échanges d'expériences entre eux. En conclusion, on souligne que cette formation était d'aider les femmes à prendre conscience de l'importance relative au respect d'itinéraire technique pour une bonne récolte et d'atteindre la productivité désirable. Les participants dans cette formation sont au nombre de 211 personnes, dont 8 hommes, 172 femmes et parmi eux 183 jeunes (homme et femme). Le taux d'exécution technique pour le PTBA est autour de 100%.

2.1.2.1 Volet A23 : Appui à la structuration des OP et à la plateforme nationale

L'objectif est de renforcer les capacités à la structuration des OP et des Plateforme nationale. Le PADES travaillera à l'émergence de l'organisations de bases fortes, dont les membres sont informés et participent à la vie de leur organisation en s'acquittant de leurs cotisations, en participant aux réunions. Les membres des OPB devront être informés sur la gestion des fonds et exiger l'accès à l'information.

Les activités programmées pour l'exercice du PTBA 2019 sont suivantes :

A230105 Renforcer les capacités des OPB (AU, CGB)

Cette activité vise à renforcer les capacités des membres des OPB (AU, CGB et CGP) en vue d'assurer son autonomisation dans la gestion des ouvrages aménagés. Au cours de l'exercice 2019, plusieurs sensibilisations des OPB ont été organisées autour des thèmes suivants : (i) *les femmes comme moteur de développement local* ; (ii) *rôle des textes fondamentaux* ; et (iii) *cotisation, entretien de pistes rurales et l'administration du fonds cotisé*. Au total, 302 participants ont été sensibilisés dont 173 femmes et 142 jeunes (homme et femme). Par ailleurs, les ONG ont organisé une formation aux CGP sur le thème «*le compostage*» dans le secteur de Catió dont on enregistre 160 participants d'où 85 femmes, 75 hommes et parmi eux 45 jeunes (homme et femme). Dans la même logique, 3 sessions de formation ont été menées

dans les 5 secteurs d'intervention du projet sur les thèmes suivants : (a) *gestion organisationnelle et leadership* ; (b) *comptabilité de base et* ; (c) *planification de campagne agricole 2019/2020*. La formation a été dispensée par une consultante nationale avec la participation de 137 personnes, dont 70 femmes, 67 hommes et parmi eux 49 jeunes. Le tableau 17 en annexe donne les détails sur le nombre de participants dans cette formation. Il est important de souligner que les 7 CGB de différentes bolanhas du secteur de Catió ont organisée l'Assemblée Générale Ordinaire (AGO) pour faire le bilan de leurs activités durant l'année 2019, dont ont participé 355 personnes, 135 femmes et parmi 181 jeunes (tous sexes confondus). Le tableau 18 en annexe renseigne sur le nombre de participants relatifs à l'organisation de cette assemblée générale.

Dans la logique d'organiser les agriculteurs en fédération par secteurs, une séance de sensibilisation a été organisée aux membres de CGB et CGP sur l'importance de la Fédération et de son objectif, suivis de la lecture et l'exposé de contenu des statuts et règlements intérieur. Les membres du CGB et du CGP des secteurs de Bolama, Tite, Empada, Catió et Bedanda ont été réunis en assemblée pour créer la Fédération des agriculteurs des secteurs susmentionnés. Suit à ceci, les membres de ces OPB ont donné leurs suggestions et approbation concernant le statut et règlement intérieur selon l'objectif qui a guidé cette rencontre. Les suggestions qui ont été faites seront incorporées dans le texte final. Après l'approbation, les membres des CGB et CGP ont procédé à l'élection de leurs représentants qui ont postulé de façon spontanée. Il a été décidé que la Fédération des agriculteurs sera composée de 9 membres : président, vice-président, secrétaire, secrétaire adjoint, trésorier, trésorier adjoint, responsable du commerce, son adjoint et un inspecteur. Le montant que le CGB et le CGP contribueront à la fédération a été décidé dans chaque secteur, mais le montant final de contribution sera la moyenne de la somme estimée dans tous les secteurs. La Fédération des agriculteurs est créée pour faciliter leurs accès aux marchés et la vente groupé de leurs produits. Le tableau 19 en annexe donne les détails sur le nombre de participants par secteur relative à la création de cette fédération. Le taux d'exécution physique pour le PTBA est de 100%.

A230106 Renforcer les capacités des CITEP

Dans la logique d'assurer la durabilité des infrastructures, notamment des pistes rurales réhabilitées, il est nécessaires de renforcer les capacités des CITEP des différentes structures créés aux profits des bénéficiaires. En effet, le PADES a fourni des matériels à chaque 5 CITEP créés : 110 pioches, 110 pelles, 110 brouettes, 77 coupe-coupe et 77 houes pour l'entretien futur des pistes rurales réhabilitées.

Au cours de l'exercice 2019, une formation a été dispensée aux membres de CITEP sur les techniques d'entretien des pistes rurales, dont il s'agit celles de Bissassemma, Aidara-Cã, Gandua-Incomene et Gandua-Tchuguê. Les instructeurs ont exposé le contenu de formation suivi de la pratique au terrain sur le thème : *le nettoyage de route, la perforation de barrage routier et le détournement des eaux (c'est-à-dire, l'ouverture de fossés divergents pour l'évacuation des eaux de pluie)*. Les instructeurs ont répondu de manière satisfaisante à des nombreuses questions posées par les membres de CITEP présents dans la formation. Il y a environ 53 participants, dont 2 femmes 51 hommes, parmi eux 23 jeunes de tous sexes

confondus. Le tableau 20 en annexe renseigne sur la formation dispensée aux membres de CITEP. Le taux d'exécution physique pour le PTBA est de 100%.

A230107 Assurer l'assistance technique internationale en diagnostic organisationnel

Au cours de l'exercice 2019, l'ATI a été engagé pour réaliser le diagnostic organisationnel des structures créées (AU, CGB, CGP, CITEP et CDIT) afin d'évaluer le niveau de ces structures et savoir ainsi rediriger les activités suivantes vers la pérennisation des acquis du PADES et trouver une stratégie de sortie. Le diagnostic a montré que les structures créées sont bonnes en termes de gouvernance, de représentativité de leurs membres, de gestion des ressources et du crédit. En termes de marketing et de transformation de ses produits, il existe des difficultés dans tous les secteurs, mais plus particulièrement dans les secteurs de Bolama et Bedanda d'où les structures comptent toujours sur un nombre important d'analphabètes. Ceci freine le développement de leurs structures et de leurs activités quotidiennes. Le taux d'exécution physique pour le PTBA est autour de 100%.

A230204 Appuyer les émissions radio

Durant cette période, 5 émissions sur les activités du projet ont été réalisées. Il s'agit d'une part, la formation des facilitateurs pour les 3 nouveaux centres d'alphabétisation fonctionnelle sur le thème *«la convention, les avantages de l'alphabétisation fonctionnelle pour les femmes dans le développement communautaire»*. D'autre part, la diffusion d'information sur la réception provisoire des pistes rurales réhabilitées par le PADES dans les secteurs de Tite, Empada et Catió sur le thème *«l'importance des pistes rurales pour l'acheminement des produits des zones de production vers les marchés»* ; le thème sur *«la journée internationale des femmes»* ; et enfin, la diffusion d'information concernant *«la réception provisoire des rizières de mangrove type moderne»*. En outre, 7 émissions radiophoniques ont été diffusées durant les événements suivants: (i) *la visite de Ministre de l'Agriculture et Forêts relative aux aménagements hydro-agricoles réhabilités par le PADES* ; (ii) *la cérémonie de l'ouverture de la campagne horticole 2019/2020* ; (iii) *la création de la Fédération des agriculteurs des 5 secteurs de zone d'intervention du projet* ; (iv) *la formation des membres des CGB, CGP et CDIT* ; (v) *la tenue du Comité de Suivi Technique dans les 3 régions* ; (vi) *l'atelier de consolidation du PTBA au niveau régional et* ; (vii) *organisation de la session du Comité de Pilotage du Projet*. Il faut souligner que d'autres radios communautaires présents dans la zone d'intervention du projet ont également appuyé dans la diffusion d'informations concernant les activités menées par le Projet, telles que les radios communautaires Esperança de Bolama, Papagaio et Educativa Voz de Tombali. Par ailleurs, certains événements ont été diffusés par la télévision nationale (TGB), telles que la visite de Ministre de l'Agriculture et Forêts, ainsi que la cérémonie de l'ouverture de la campagne horticole 2019/2020. Le taux d'exécution physique pour le PTBA est de 125%.

A230208 Tenir des rencontres avec les partenaires techniques et prestataires de service

Au cours de l'exercice 2019, 4 rencontres ont été réalisées entre le PADES les ONG et les DRA :

- ❖ La première rencontre, en présence de la mission de supervision de mars 2019. Cette réunion avait pour but l'évaluation du niveau d'exécution des activités depuis la Mission de la Revue à Mi-Parcours réalisée en octobre 2018. À l'issu de cette réunion,

il a été recommandé aux ONG de passer du stade d'animation et sensibilisation des bénéficiaires à l'encadrement technique et organisationnel répondant aux besoins immédiats des bénéficiaires. Cette approche permettra aux bénéficiaires de mieux apprécier la valeur ajoutée attendue des investissements réalisés et assurer leur durabilité.

- ❖ La deuxième est réalisée en avril entre le PADES et les ONG pour échanger sur certaines recommandations de l'Aide-Mémoire de la Mission de Supervision de mars 2019. Toutes les ONG étaient présentes. À l'issue de cette réunion, les indicateurs précis ont été définis et un chronogramme de ces activités a été préétabli pour pouvoir évaluer les ONG en fin d'activité.
- ❖ La troisième réunion a été organisée avec les 5 ONG partenaires de mise en œuvre du projet concernant leur évaluation pour examiner le processus de la mise en œuvre des activités du premier semestre au cours desquelles ci-après présentées (i) *validation de tableau des activités menées et les résultats atteints au cours de deuxième semestre* ; (ii) *le plan d'activité pouvant être exécuté dans chaque activité* et ; (iii) *évaluation des activités de dernier semestre*. Dans cette rencontre ont participé 48 personnes, dont 8 femmes et 40 hommes et parmi 5 jeunes de sexes confondus.
- ❖ La quatrième s'est tenue uniquement avec l'ONG NIMBA sur la planification des activités des structures créées et la création de la Fédération des agriculteurs des secteurs avec une participation de 6 personnes, dont 1 femme et 5 hommes, parmi 1 jeune. Le taux d'exécution physique pour le PTBA est de 100%.

2.1.2.2 Volet A24 : Renforcement des capacités des partenaires de mise en œuvre

L'objectif est de renforcer les capacités des partenaires et prestataires de services en matière de logistique et capacitations techniques des ressources humaines. Pour atteindre cet objectif les activités suivantes sont réalisées.

A240304 Assurer le suivi/supervision du projet par les Directions centrales des ministères concernés

Cette activité vise à organiser des missions de suivi ou de supervision par les Directions centrales des ministères concernés en vue d'apprécier les réalisations et vérifier l'état d'avancement des activités sur le terrain. Pour l'exercice 2019, 3 missions de supervision ont été réalisées par le Directeur Général de l'Agriculture et de Développement Rural ayant pour objectif le suivi des activités du PADES.

Au cours de la première mission, le DGA a échangé avec les ONG et les entreprises partenaires de mise en œuvre des activités du projet afin d'améliorer leur plan d'exécution des activités pour un meilleur rendement. Concernant la deuxième mission, le DGA a organisé une réunion avec les techniciens du PADES pour déterminer la date de réception provisoire des aménagements hydroagricoles et pistes rurales réalisés par le Projet. Par ailleurs, il a échangé avec les ONG et les entreprises partenaires de mise en œuvre des activités du projet sur le même sujet. La troisième mission coïncide avec la réception provisoire de la rizière de

Gã Cumba-São Miguel de 401 ha. Le taux d'exécution de l'activité est de 100% pour le PTBA 2019.

A240305 Assurer le suivi/supervision du projet par les Directions Régionales des ministères concernés

Pour assurer la durabilité des infrastructures réalisées, le PADES a signé des conventions de partenariat avec les Directions Régionales de l'Agriculture des trois régions de la ZIP pour le suivi et la supervision technique des activités menées dans leur localité.

Au cours de cette année au moins 3 missions de suivi et supervision par les 3 DRA ont été réalisées :

Au cours de premier semestre, 2 missions de supervision ont été réalisées :

- ✓ une mission conjointe de supervision a été réalisée par les DRA de Quínara, Tombali et Bolama/Bijagós en présence de mission de supervision de FIDA. Cette mission a permis au nouveau directeur de DRA de Quínara d'effectuer sa toute première mission dans sa zone pour constater les difficultés des femmes dans l'exploitation des périmètres maraichers. En outre, le nouveau Directeur a effectué une mission pour visiter et connaître toutes les différentes activités, notamment les aménagements réalisés par le PADES ;
- ✓ la Direction Régionale de l'Agriculture de Tombali a effectué une mission de terrain dans le secteur de Bedanda pour suivre le remboursement de semences de riz distribuées par le PADES lors de la campagne agricole 2018/2019. Elle a également supervisé les travaux de réhabilitation de tronçon L33-Caboxanque (11,7 km).

Au cours de deuxième semestre, 1 mission de supervision a été réalisée pour chacune de DRA :

- ✓ Concernant la Direction Régionale de l'Agriculture de Quínara, elle a effectué une mission de suivi relatif à réaménagement des planches des périmètres horticoles des femmes maraichères. Cette mission concerne l'alignement des planches par 3 m de compriment et 1 m et 20 cm de largeur pour permettre la réalisation ultérieure de carré de rendement. La DRA de Quínara a pu réaménager les planches de périmètres de Gã Cumba Beafada et Madina de Baixo de secteur d'Empada, de Bissassema, Enxudé et Djabada Porto de secteur de Tite ;
- ✓ Concernant la Direction Régionale de l'Agriculture de Tombali, elle a aussi effectué la mission de terrain dans les secteurs de Bedanda et Catió pour le réaménagement de leurs planches afin de faciliter le passage pour l'irrigation et rendre possible la réalisation de carré de rendement plus facile. Les périmètres réaménagés sont les suivants : Bedanda et Caboxanque de secteur de Bedanda et Catussam de secteur de Catió ;
- ✓ Concernant la DRA de Bolama, une mission de réaménagement des planches a été réalisée dans les périmètres horticoles du secteur de Bolama (Wato Mandinga, Caboupa Cabral, Madina, Lala Mancaha, São João et Gã-Bacar).

Il faut souligner que des missions de suivi/supervision ont été menées par les DRA (Quínara et Tombali) pour suivre l'évolution du riz à différents stades de croissance dans toutes les rizières réhabilitées. Enfin, ces 3 DRA se sont imprégnées dans les aspects de l'ingénierie sociale développée pour assurer la durabilité des infrastructures mises à la disposition des

bénéficiaires du projet. Le taux d'exécution physique de cette activité est de 116,67% pour le PTBA 2019.

2.2 Composante B : Appui à la valorisation des production et accès au marché

La composante B a pour objectif d'appuyer la valorisation des produits phares du projet et leur acheminement vers les marchés locaux et nationaux. La sous-composante B1 financera la promotion des métiers connexes et la valorisation post-récolte. La sous-composante B2 financera la construction et la réhabilitation de pistes rurales.

2.2.1 Sous-composante B2 : Construction et réhabilitation de pistes rurales

L'effet attendu de cette sous-composante est l'amélioration de la mobilité des personnes et la mise en marché des produits de manière durable. Il s'agit de : (i) la réhabilitation de pistes pour desservir les zones d'intervention et ; (ii) la mise en place d'un ferry.

2.2.2.1 Volet B21 : Réhabilitation de pistes rurales et acquisition de ferry

En 2019 le projet prévoit la réhabilitation d'un axe L33-Caboxanque qui correspond à 11,7 km de piste rurale. Pour la mise en œuvre de ce volet, les activités suivantes sont prévues et réalisées :

B210101 Signer convention avec la DGIT

Cette activité vise à renouveler la convention entre le PADES et la DGIT. En effet, une convention de collaboration a été signée entre le PADES et la Direction Générale d'Infrastructures de Transport (DGIT). La DGIT devra appuyer le projet dans l'élaboration des TdR pour le recrutement d'un cabinet pour réaliser l'étude des 89 km de pistes rurales. Elle doit également suivre les travaux de réhabilitation de 11,7 km de piste rurale sur l'axe L33-Caboxanque. Le taux d'exécution physique est de 100% pour l'exercice du PTBA 2019.

B210102 Conduire les études techniques APD et DAO

Cette activité vise à réaliser les études techniques APD et DAO afin de réhabiliter les 89 km de pistes rurales sur 7 tronçons. Les études techniques APD réalisées à cet effet montrent que sur 7 axes retenus estimés au début à 89 km de longueur est passé à 92 km de longueur réelle relevée après ces études. Le rapport provisoire de ces études est disponible. Le tableau 21 en annexe donne les détails sur la longueur réelle des pistes rurales à réhabiliter. Le taux d'exécution technique pour le PTBA est estimé à 100%.

B210103 Contractualiser le Cabinet de contrôle des travaux

Le contrôle des travaux de réhabilitation du tronçon L33-Caboxanque est assuré par le cabinet DECO IC SARL & GETECS. Ce cabinet en collaboration avec l'assistant technique national en infrastructures (ATN) du projet organisent des réunions hebdomadaires avec l'entreprise SOCOESTRADAS Lda pour analyser l'état d'avancement des travaux et vérifier leur conformité aux recommandations techniques de l'étude préparée à cette fin. Le cabinet a régulièrement soumis le rapport d'activité à l'UCP-PADES pour examen.

B210104 Réaliser les travaux des pistes

La réalisation des travaux de tronçon L33-Caboxanque de 11,7 km par l'entreprise SOCOESTRADAS Lda est conclue. En effet, au cours de cet exercice 2019, les travaux suivants : (a) *reprofilage lourd de la plateforme sur 9 m* ; (b) *création des fossés et ouvrages d'art* et ; (c) *mise en place des panneaux d'identification/signalisation du chantier* sont réalisés. La réception provisoire de cette piste a été réalisée en la présence de la Direction Générale des Infrastructures de Transport, le cabinet de contrôle des travaux (DECO) et le PADES. Par ailleurs, les travaux de réhabilitation de 32,3 km de pistes rurales des tronçons Aidará-Cã (4,9 km), Gandua-Incomene (6,0 km), Gandua-Tchugué (7,9) et Tite-Bissassema barrage (13,5 km) prévus pour le PTBA 2018 sont achevés et réceptionnés provisoirement au premier semestre 2019. Le taux d'exécution technique pour l'exercice 2019 est de 100%.

2.3 Composante C : Coordination et Renforcement Institutionnel

Cette composante vise à mettre en place le dispositif opérationnel du PADES pour assurer la programmation, la mise en œuvre des activités et son suivi-évaluation afin de garantir l'atteinte des résultats, effets et impacts du projet sur les bénéficiaires dans les délais attendus et dans les zones ciblées.

2.3.1 Sous-composante C1 : Coordination et suivi-évaluation

L'objectif de cette sous-composante est de mettre en place un système effectif de planification, gestion et évaluation participatives dans une démarche de partenariat local capable de mener à bien un développement durable.

2.3.1.1 Volet C12 : Coordination et suivi-évaluation

L'objectif est de mesurer l'état d'avancement de l'exécution technique et financière des activités du projet.

Pour atteindre les objectifs de ce volet, les activités ci-dessous sont réalisées :

C120102 Organiser les sessions du Comité de Pilotage du Projet

Le Comité de Pilotage a été organisé le 29 novembre 2019 en vue d'examiner et approuver le Plan de Travail et Budget Annuel (PTBA) 2020, ainsi que les rapports d'exécution technique, financière et de suivi-évaluation 2019 du PADES. À cette occasion, la réunion a été organisée sous l'égide du Représentant de Son Excellence la Ministre de l'Agriculture et Forêts (MAF) et elle a regroupé plus d'une trentaine de participants provenant de différentes structures d'État, Gouverneurs de régions, Administrateurs de secteurs, des organisations non gouvernementales (ONG), des partenaires techniques et de l'équipe de l'UCP-PADES. À cet effet, le PTBA 2020 a été approuvé par les membres du Comité de Pilotage. Le taux d'exécution de cette activité est autour de 100% pour le PTBA 2019.

C120107 Suivre/superviser les activités par l'UCP

Cette activité permet à l'équipe technique et au Coordinateur du Projet de suivre et superviser des travaux sur le terrain. À cet effet, 5 missions de terrain ont été effectuées au cours

d'exercice 2019, donc, il s'agit de : (i) la réalisation de la cérémonie de réception provisoire des quatre (4) tronçons de pistes rurales réhabilitées ; (ii) le suivi et le constat relatif aux activités menées par les femmes dans les périmètres maraîchers ; (iii) la cérémonie de réception provisoire de 2 rizières de mangrove type moderne (Bissassema et Gandua-Incomene) ; (iv) la réception provisoire de la rizière de Gã Cumba-São Miguel de 401 ha type moderne et ; (v) la réception provisoire de tronçon L33-Caboxanque de 11,7 km de piste rurale. La mission de réalisation de la cérémonie de réception provisoire a permis de constater l'état d'achèvement de réalisation de 32,3 km des pistes rurales sur 2 lots à savoir :

- ✓ Lot 1 : la réhabilitation des pistes rurales R7 Aidará-Can (4,9 km) du secteur de Empada, région de Quínara ; R7 Gandua-Incomene (6,0 km) et R7 Gandua-Tchuguê (7,9 km) du secteur de Catió, région de Tombali respectivement ;
- ✓ Lot 2 : la réhabilitation de piste rurale N2 Tite-Bissassema barrage de 13,5 km dans le secteur de Tite, région de Quínara ;

Ces deux lots ont été réceptionnés au premier semestre, tandis que la réception de troisième lot est réalisée au deuxième semestre de l'exercice 2019.

- ✓ Lot 3 : la réception provisoire de tronçon L33-Caboxanque de 11,7 km de piste rurale du secteur de Bedanda, région de Tombali.

Au premier semestre, la mission a participé à la réception provisoire des rizières de mangrove type moderne ci-après mentionnées :

- ✓ Rizière de Bissassema-Nhala (1 377 ha) avec un ancien barrage de 2 sorties réhabilitée et un nouvel déchargeur de 3 tuyaux construit dont les dispositifs de gestion de l'eau sont mis en place ;
- ✓ Rizière de Gandua-Incomene (351 ha) avec deux déchargeurs, dont l'un de 5 tuyaux et l'autre de 2 tuyaux avec leurs dispositifs de gestion des eaux pluviale et salée.

Au deuxième semestre, la mission a participé aussi à la réception provisoire de la rizière de Gã Cumba-São Miguel de 401 ha de type moderne, contenant 2 déchargeurs, l'un de 10 tuyaux construit et l'autre de 3 tuyaux servant uniquement à faire entrer de l'eau salée pour nettoyer la rizière contre l'envahissement des mauvaises herbes dans les périmètres.

S'agissant du suivi des activités des périmètres maraîchers, cette mission a permis de constater un manque d'eau dans plusieurs puits sur plusieurs périmètres, notamment, Gã-Bacar et São João dans la région de Bolama/Bijagós, Djabada Porto et Madina de Baixo dans la région de Quínara et Bedanda et Caboxanque dans la région de Tombali. Ce manque d'eau sur ces sites aménagés n'a pas permis aux femmes d'exploiter une grande partie des périmètres au cours de la campagne agricole 2018/2019. Par ailleurs, l'équipe de la mission note que les planches réalisées sur les mêmes périmètres maraîchers ne sont pas uniforme en termes de dimension. Et les clôtures (grillages) de certains périmètres comme Gã-Bacar, Caboupa Cabral, Wato Mandinga, Bissassema I et II, Bedanda et Caboxanque ne sont pas achevées afin de faciliter aux femmes l'exploitation complète des sites. Toutefois, l'entreprise recrutée pour réhabiliter/construire les puits sur les sites maraîchers est à pied d'œuvre pour approfondir les puits manquant de l'eau. Après l'approfondissement des puits, certains jusqu'ici ont suffisamment d'eaux pendant la période d'irrigation et d'autres 1 ou 2 puits par périmètre n'en ont pas, le cas des périmètres de Bedanda et Caboxanque du secteur de

Bedanda, Bissassema de secteur de Tite, São João du secteur de Bolama et Madina de Baixo du secteur d'Empada. Le taux d'exécution physique pour le PTBA est autour de 100%.

C120110 Assurer l'appui d'assistant technique international au service suivi et évaluation

Au titre de cette activité, l'assistant technique international au service de suivi-évaluation a été recruté pour une première prestation de service de 45 jours et il a comme tâches : (i) assister le Service de S&E dans la mise de la tenue du registre afin de collecter les données fiables pour le projet ; (ii) assister l'Assistant S&E relative à la restitution des données collectées. Une deuxième prestation de 30 jours a été réalisée au mois de novembre 2019 pour l'accomplissement de la mission précédente. En effet, il a appuyé le Service de Suivi-Évaluation dans les tâches suivantes : (i) assister le Service de S&E dans l'élaboration du PTBA et PPM 2020 ; (ii) appuyer l'Assistant S&E à réaliser l'atelier régional tournant du PTBA 2020 ; (iii) assister l'Assistant S&E à la réalisation de la réunion du Comité de Pilotage ; (iv) appui sur l'introduction des données relatives au PTBA 2020 dans la base du logiciel EASY DATA et ; (v) entre autres tâches mises sur pied. Le taux d'exécution physique pour le PTBA est de 100%.

C120112 Assurer la visibilité du projet

Cette activité vise à assurer la visibilité des actions menées par le PADES dans sa zone d'intervention. Dans le cadre de la mise en œuvre de cette activité, l'Unité de Coordination du Projet (UCP) a réalisé quelques images produites sur 4 couplets servant de pancarte pour la visibilité à travers d'un cabinet appelé «KENAN Marketing & Communication». L'UCP a également invité la Télévision Nationale de la Guinée-Bissau (TGB) pour couvrir et diffuser sur le plan national la cérémonie de réception provisoire des rizières de mangrove type moderne (Gandua-Incomene et Bissassema-Nhala) avec 1 728 ha et des pistes rurales (lot1 et lot2) avec 32,3 km.

L'Unité de Coordination du Projet (UCP) a réalisé une vidéo lors de la réception provisoire de rizières de Gã Cumba-São Miguel de 401 ha. Les images de cette cérémonie sont objets de partage dans la page de Facebook de FIDAfrique (Fond International pour le Développement Agricole). En outre, une démarche a été entreprise pour rendre visible les aménagements hydroagricoles relative à la conception des panneaux de visibilités sur les sites réhabilités. La peinture et le lettrage de ces panneaux sont en cours de finition. Par ailleurs, dans le même sens, un échange a été organisé par le consultant international en communication avec les journalistes des différentes médias de communication de capital Bissau sur le thème «*Journalisme rural, une opportunité de développement au niveau du terrain et de la société*». Cet échange a eu lieu au siège du PADES à Buba et poursuivi au niveau du terrain en visitant les rizières réhabilitées et ainsi interviewant avec les agriculteurs. Cette mission a mis en exergue le centre d'alphabétisation fonctionnelle de Biassa dans le secteur d'Empada, région de Quínara qui a été visité par le consultant en échangeant avec les alphabétisés. Le taux d'exécution physique est de 93,33% pour le PTBA 2019.

C120201 Assurer l'Assistant Technique International (ATI) en planification

Au titre de cette activité, l'assistant technique international en planification a été recruté pour une première prestation de service de 45 jours entre les mois d'août et septembre, ayant comme tâches : (i) assister l'Unité de Coordination du Projet sur la maîtrise de planification et ; (ii) assister l'UCP et le Service de S&E dans la réalisation de la tenue du premier atelier régional du Comité de Suivi Technique du projet. La deuxième prestation est l'accomplissement de la mission précédente ayant comme tâches : (i) accompagner l'Unité de Coordination à réaliser l'atelier régional tournant du PTBA 2020 ; (ii) assister l'UCP et le Service de S&E dans la réalisation de la tenue du deuxième atelier régional du Comité de Suivi Technique du projet et ; (iii) entre autres tâches jugées importantes ou nécessaires par l'UCP. Cette deuxième prestation d'un mois a été effectuée en novembre 2019. Le taux d'exécution physique pour l'exercice du PTBA 2019 est de 100%.

C120202 Assurer l'Assistant Technique International (ATI) en gestion financière

En vue de renforcer la capacité de l'équipe administrative et financière (en gestion financière), en particulier et de l'UCP en général, l'assistant technique en gestion financière a été recruté pour réaliser une mission d'appui à cette équipe. En effet, l'ATI a assisté l'équipe de la gestion financière à préparer et réaliser l'audit comptable du projet. Le taux d'exécution physique de cette activité est de 50% pour le PTBA 2019.

C120204 Assurer l'Assistant Technique International en Gestion de Base de Données

Le logiciel TOM2PRO contient une base de données conçue pour la gestion des données financières du projet. La maîtrise de ce logiciel par la RAF et le Comptable est nécessaire afin de produire dans les délais les états financiers du PADES. À cet effet, une première prestation de service a été réalisée à distance par l'ATI en Gestion de Base de Données sur la reconfiguration et le redressement de la base de données Tom2Pro. Le besoin d'appui dans ce sens par l'Assistant Technique à distance et/ou au travers des missions de courte durée s'avère important pour le projet. Le taux de réalisation est de 100% au cours de cet exercice 2019.

C120205 Assurer l'appui technique à la formulation du nouveau projet (NSP et NC)

Cette activité consiste à formuler un nouveau projet en capitalisant les leçons apprises du projet en cours (PADES).

Au cours de l'exercice 2019, deux missions constituées des consultants internationaux et nationaux ont été réalisées pour finaliser le Document de Conception du Projet (DCP) et la NSP. À titre de rappel, le Projet nommé REDE contribuera à la diversification agricole, marchés intégrés, nutrition et résilience climatique dans les zones Est et Nord du pays. Le projet couvrira 4 régions à savoir : Gabú, Bafatá, Oio et Cacheu. Le taux de réalisation est de 100% pour le PTBA 2019.

2.3.1.2 Volet C15 : Étude thématique

Ce volet permet de réaliser des enquêtes annuelles pour mesurer des résultats (EAR) et faire des collectes de données quantitatives et qualitatives à l'aide des outils élaborés par le service suivi-évaluation en vue de disposer de données pour apprécier l'avancement du projet.

C150103 Réaliser l'enquête annuelle sur le résultat

Il s'agit de réaliser chaque année, une enquête rapide et simple auprès d'un échantillon représentatif des bénéficiaires pour avoir leur appréciation qualitative des résultats que la mise en œuvre des activités du projet leur ont permis d'atteindre. Avant la réalisation de l'enquête annuelle socioéconomique une formation a été dispensée aux enquêteurs et les ONG partenaires de mise en œuvre du projet. Cette enquête annuelle socioéconomique a été réalisée dans le deuxième semestre dont la base de données des paysans bénéficiaires du PADES a servi de base de sondage (33 villages autour des sites aménagés qui correspond à 4 152 ménages) en l'absence d'une base de recensement national des ménages agricoles. Concernant la taille d'échantillon, sur 3 régions et 5 secteurs de la zone d'intervention du projet, dont 22 sur 33 villages, soit 66% ont été choisis. Parmi les ménages choisis, ils sont autour de 1 005 sur un total de 4 152, soit 24,20% des ménages. Il faut souligner aussi que les 22 villages choisis selon le tirage aléatoire réalisé par le logiciel Easy Data, un échantillon de plus de 30 ménages a été tiré dans chacun des villages et pour les villages moins de 30 ménages ont été écartés. Les résultats de l'enquête montrent que le nombre d'enquêtés sont autour de 1 005, dont 951 répondants, soit 94,63% des ménages. Cette enquête a permis de constater les progrès réalisés par rapport à la situation de référence des indicateurs de cadre logique du PADES. Le rapport de cette enquête annuelle est déjà disponible, dont le taux d'exécution physique est de 100% pour le PTBA 2019.

C150105 Réaliser la collecte de données pour le système du suivi-évaluation

Cette activité consiste à réaliser les collectes périodiques des données pour le service de suivi-évaluation afin de les traiter, les analyser, les documenter et les partager. En effet, au cours de l'exercice 2019, le service suivi-évaluation a organisé plusieurs missions de collecte de données concernant la campagne 2018/2019. Il s'agit de : (i) la réalisation de carré de rendement des sites rizicoles ; (ii) la réalisation de carré de rendement des produits maraîchers ; (iii) la mesure des superficies cultivées par paysan et ; (iv) le remboursement de semences de riz distribuées aux paysans. Ces activités sont réalisées au premier semestre.

(i) concernant la réalisation de carré de rendement des sites rizicoles : le carré de rendement a été réalisé (i) sur les rizières de Timbo 1 (1,5 t/ha), Gandua-Incomene (1,23 t/ha) et Cubumba (1,47 t/ha) dans le secteur de Catió ; (ii) sur les rizières de Darsalame (1,91 t/ha) et Madina Gantumane (1,91 t/ha) dans le secteur d'Empada ; (iii) sur les rizières de Caboxanque (2,25 t/ha) et de Bedanda (2,43 t/ha) dans le secteur de Bedanda et ; (iv) sur la rizière de Bissassema-Nhala (1,32 t/ha) dans le secteur de Tite.

(ii) s'agissant de mesure des superficies cultivées par paysan de différentes rizières réhabilitées : pour un total, 2 765,19 ha exploité sur 4 648 ha aménagés (mangrove et bas-fond), la production de riz est estimée à 5 316 tonnes pour les mangroves et 71 tonnes pour les bas-fonds. Voir les tableaux 22 et 23 pour les détails.

(iii) relative à la réalisation de carré de rendement des produits maraîchers : suite au carré de rendement posé, 11,78 ha exploitée sur 23 ha aménagée ont une production totale de 84,24 tonnes par rapport un rendement de 7,15 t/ha. Le tableau 24 en annexe renseigne sur les données collectées déterminant la production maraîchère.

(iv) *s'agissant de remboursement de semences de riz distribuées* : 27 tonnes de riz ont été remboursées sur un total de 50 tonnes attendues. Voir le tableau 25 en annexe.

En outre, d'autres missions de collecte de données ont été organisées au deuxième semestre, il s'agit de : (i) la tenue de registre des OPB ; (ii) le suivi et l'accompagnement du cabinet recruté pour réaliser l'enquête annuelle sur le terrain ; (iii) la distribution de semences de riz par rizière et ; (iv) la réalisation de carré de rendement des rizières réhabilitées pour la campagne 2019/2020.

(i) *concernant la tenue de registre des OPB* : 2 registres ont été conçus pour l'enregistrement de tous les événements ou activités menées par les OPB (CGB et CGP) de chacun des sites de la zone d'intervention du projet. Avant tout, une formation a été dispensée aux animateurs des ONG, CGB et CGP pour la tenue de registre dont ils participaient 23 femmes, 70 hommes et parmi eux 37 jeunes (tous sexes confondus).

(ii) *concernant le suivi et l'accompagnement du cabinet recruté pour réaliser l'enquête annuelle sur le terrain* : la taille d'échantillon, montre que l'enquête a été réalisée sur 3 régions et 5 secteurs de la zone d'intervention du projet, dont 22 sur 33 villages, soit 66% ont été choisis. Parmi les ménages choisis de façon aléatoire, ils sont autour de 1 005 sur un total de 4 152, soit 24,20% des ménages. Dans les 22 villages choisis selon le tirage aléatoire réalisé par le logiciel Easy Data, un échantillon de plus de 30 ménages a été tiré dans chacun des villages et pour les villages moins de 30 ménages ont été écartés.

(iii) *concernant la distribution de semences de riz par rizière* : sur un total de 769 paysans, dont 178 femmes et parmi 244 jeunes (homme et femme) ont reçu 59 850 tonnes de semences de riz fournies par le PADES en collaboration avec l'INPA. Le tableau 14 en annexe donne les détails.

(iv) *concernant le carré de rendement de production de riz* :

- *Sur les rizières de bas-fonds* : Dans 3 sites de bas-fonds aménagés il y a 47,17 ha exploités sur 95 ha aménagés dont on enregistre une production totale de 184 tonnes par rapport à un rendement de 3,91 t/ha.
- *Sur les rizières de mangrove* : Dans 13 sites aménagés il y a 4 650,77 ha exploités sur 6 421 ha aménagés dont on enregistre une production totale de 20 187 tonnes par rapport un rendement de 4,34 t/ha, dont la production annuelle pour la campagne agricole susmentionnée est estimée à 20 371 tonnes. Le tableau 25 en annexe renseigne sur la production de riz de bas-fonds et mangrove obtenue au cours de la période.

Le taux d'exécution physique de cette activité pour l'exercice du PTBA 2019 est de 100%.

C150201 Organiser les missions diverses du terrain de suivi-évaluation

Cette activité vise à assurer les missions de terrain du SS&E pour le suivi effectif des activités menées dans les différents secteurs de la zone d'intervention du projet. Pour cet exercice 2019, le service de suivi-évaluation a effectué plusieurs missions de terrain, mais le plus importantes sont mentionnées ci-après : (i) mission concernant la réception provisoire de rizière de mangrove type moderne de Gã Cumba-São Miguel de 401 ha ; (ii) mission de suivi des activités menées par les femmes dans les périmètres horticoles et ; (iii) mission concernant la vérification de la tenue de registre des OPB.

S'agissant de la mission de réception provisoire de rizière de Gã Cumba-São Miguel, il y a eu une participation massive des agriculteurs dans cette cérémonie. Elle a été représentée par CPM, DGA, DGRH, DGIDR, Représentant de gouverneur de région de Quínara, Administrateur de secteur d'Empada, Représentant des femmes agricultrices, l'Entreprise d'ouvrage, présence d'ONG partenaire, UCP-PADES et autres individualités dont ils ont exprimé leur satisfaction concernant à cette importante infrastructure réhabilitée que la Guinée-Bissau n'a jamais connue.

Concernant de la mission de suivi des activités des femmes maraichères, il a été constaté le manque d'eau dans plusieurs puits sur plusieurs périmètres, notamment Gã-Bacar et São João dans la région de Bolama/Bijagós, Djabada Porto et Madina de Baixo dans la région de Quínara et Bedanda et Caboxanque dans la région de Tombali. Ce manque d'eau sur ces sites aménagés n'a pas permis aux femmes d'exploiter une grande partie des périmètres au cours de la campagne agricole (2018/2019). Par ailleurs, il est remarqué que les planches réalisées sur un même périmètre maraîcher ne sont pas uniforme en termes de dimension et les clôtures de certains périmètres de Gã-Bacar, Caboupa Cabral, Wato Mandinga, Bissassem I et II, Bedanda et Caboxanque ne sont pas achevées afin de faciliter aux femmes l'exploitation complète des sites. Toutefois, l'entreprise recrutée pour réhabiliter les puits sur les sites maraîchers est à pied d'œuvre pour approfondir les puits manquant de l'eau. Pour une bonne gestion des périmètres maraîchers, les recommandations suivantes ont été effectuées :

- ✓ Aux ONG : aider les femmes à uniformiser les planches (1,20 m de largeur et 3 m de longueur) sur tous les sites ;
- ✓ Au technicien génie rural : de tout mettre en œuvre pour terminer la clôture des sites maraîchers dont la clôture est inachevée.

Sur la base de constatations réalisées au niveau de terrain et des recommandations ici énumérées, les entreprises en cause ont réalisé les travaux d'approfondissement des puits et les ONG et ainsi que l'ingénierie civil ont pris l'engagement de tout mettre en œuvre.

Relative à la vérification de la tenue de registre des OPB ; d'une part, il est constaté que malgré la formation dispensée initialement, il y a toujours des difficultés aux niveaux des OPB et des animateurs des ONG concernant le remplissage de registre mis à leur disposition. D'autre part, une mise au point a été réalisée auprès des OPB et animateurs d'ONG lors de cette mission dont ont participé 11 femmes, 33 hommes et parmi eux 28 jeunes (tous sexes confondus). Suite à ceci, les ONG ont été recommandées de suivre de près les CGB et CGP afin de les aider à remplir le registre. Le taux d'exécution pour l'exercice 2019 est autour de 100%.

C150203 Organiser les missions de supervision conjointe Gouvernement-FIDA

Au cours d'exercice 2019, une mission de supervision conjointe Gouvernement-FIDA a été réalisée en mars 2019. Cette mission a fait le point sur l'exécution physique & financière et sur la mise en œuvre des recommandations de mission de la revue à mi-parcours des activités menées par le projet. Elle a examiné la durabilité des aménagements réalisés et a fait 69 nouvelles recommandations, dont 39 activités ont été réalisées, 17 en cours de réalisations et

13 ne sont pas encore entamées, voir le tableau 4 en annexe. Le taux d'exécution physique pour le PTBA est de 100%.

C150208 Organiser l'atelier de restitution pour les résultats des données

Cette activité a été organisée pour permettre aux partenaires de mise en œuvre du projet et aux bénéficiaires de prendre conscience des données qui eux-mêmes ont collectées durant la campagne agricole 2018/2019. Les données suivantes ont été présentées et diffusées par l'équipe du PADES relatif : (i) les superficies aménagées et valorisées (rizicole et horticole) ; (ii) la production obtenue par site rizicole et horticole ; (iii) équipements et ou matériels fournis par le PADES ; (iv) la quantité de semences rizicole et horticole fournies dans les sites réhabilités et ; entre autres. Après la présentation des données, les participants ont exprimé leur satisfaction relative à ces informations très importantes pour eux et pour le projet. *«L'effort déployer pour atteindre ces résultats en premier année de valorisation est partagé»*, disent-ils. En effet, après le constat, le PADES a laissé des recommandations adressées aux participants, notamment, les partenaires de mise en œuvre des activités du projet (DRA, ONG), les autorités administratives locales, les chefs de villages et les agriculteurs sur : (a) *le respect de calendrier culturel et ; (b) suivi régulier ou rapproché des partenaires sur les activités menées par les agriculteurs*. La rencontre a été réalisée dans les 5 secteurs qui composent les zones d'intervention du projet avec une participation de 129 personnes, dont 19 femmes, 110 hommes et parmi eux 47 jeunes (homme et femme). Le taux d'exécution physique de cette activité pour l'exercice 2019 est autour de 50%.

C150301 Assurer les audits comptables et financiers

Cette activité vise à assurer les audits comptables et financiers du PADES chaque année. Au cours de premier semestre, le cabinet est recruté et l'audit a été réalisé. Le rapport final est disponible et transmis au FIDA. Le taux d'exécution physique de cette activité pour l'exercice 2019 est de 100%.

C150302 Assurer les frais de missions

Il s'agit d'assurer les missions du service de l'administration de l'unité de coordination du projet. Pour l'exercice 2019, plusieurs missions ont été effectuées :

- ✓ (i) mission du Comptable dans les trois (3) régions de la ZIP pour la vérification de pièces comptables des partenaires (ONG) sur les fonds octroyés par le PADES ;
- ✓ (ii) mission du Coordonnateur au Ministère de l'Économie & Finance concernant les Fonds OFID ;
- ✓ (iii) mission de visite de terrain effectuée par les consultants nationaux et internationaux lors de la formulation de nouveau projet ;
- ✓ (iv) mission de la RAF à Bissau pour faire signer la lettre de proposition de la création d'une cellule d'appui au projet ;
- ✓ (v) mission du Coordonnateur à Bissau pour signer le dossier concernant la formulation de nouveau projet ;
- ✓ (vi) mission des techniciens de l'UCP-PADES dans le cadre de la mission de la formulation du projet REDE ;

- ✓ (vii) mission de l'Unité de Coordination pour suivre et donner d'instructions aux Directeurs concernés du Ministère de Finance sur ICP à Bissau ;
- ✓ (viii) la mission du Coordonnateur à Bissau concernant la finalisation de dossier sur la NSP du Projet REDE et ;
- ✓ (ix) la mission du Coordonnateur pour joindre l'équipe des consultants internationaux et nationaux dans le cadre de restitution DCP REDE.

Le taux d'exécution physique est de 100% pour le PTBA 2019.

2.3.1.3 Volet C16 : Formation et voyage d'échanges

L'objectif de ce volet est de réaliser d'une part, le renforcement des capacités des agents de l'UCP à l'étranger sur des thématiques spécifiques dans des centres de formations spécialisés ou au cours des ateliers internationaux organisés à cet effet ; et d'autre part, d'organiser en interne des séances de formation adaptées à leurs postes respectifs. Ces formations seront complétées par des échanges d'expérience à l'international ou à l'intérieur du pays dans les projets similaires.

C160101 Renforcer les capacités de l'UCP à l'étranger

Au cours de cette année, quatre (4) formations des cadres de PADES ont été effectuées : (a) deux formations de renforcement de capacité d'Assistant de suivi et d'évaluation (S&E) à Abidjan, Côte d'Ivoire et l'autre à Istanbul en Turquie sur le thème «*la méthodologie de suivi et d'évaluation en milieu rural - le Fondements de S&E I et II*» ; (b) la participation du service administratif et financier (RAF et Comptable) à la rencontre d'échange sur les nouvelles procédures et normes du FIDA à Dakar du 28 au 31 mai 2019 ; (c) l'atelier des pays du Hub² sous régional de l'Afrique de l'Ouest sur le thème «*Renforcement des performances en suivi-évaluation et gestion des connaissances des projets financés par le FIDA en Afrique de l'Ouest*». Cet atelier est tenu le 15-18 Octobre 2019 à Conakry en Guinée, dont il a rassemblé les équipes des projets financés par le FIDA et les personnels du FIDA dans les 7 pays couverts par le bureau régional d'Afrique de l'Ouest. La Guinée-Bissau est représentée par 4 personnes à savoir Coordonnateur du projet, Ingénieur de Génie Civil, Sociologue et Assistant Suivi-Évaluation. Comme lors du précédent atelier qui s'est tenu à Dakar en décembre 2018, l'objectif de cet atelier est de «*passer en revue l'état de mise en œuvre des projets et de préparer l'année 2020, pour augmenter la performance et l'impact desdits projets*». L'atelier représente une opportunité d'échange sur les développements récents, de mettre en évidence la performance du portefeuille dans la sous-région afin de décider ensemble de la voie à suivre pour améliorer nos résultats et l'efficacité de nos interventions pour l'amélioration de la vie des ruraux pauvres. En effet, un accent particulier est mis cette année sur le suivi-évaluation. Le taux d'exécution physique pour le PTBA 2019 est de 200% car il était prévu de réaliser 2 formations au cours de l'année.

² Le Hub sous régional Afrique de l'Ouest du FIDA regroupe 7 pays : le Cap-Vert, la Gambie, la Guinée Bissau, la Guinée, le Mali, la Mauritanie et le Sénégal.

C160102 Renforcer les capacités de l'UCP dans le pays

Concernant cette activité, le plan de renforcement des capacités élaboré par le PADES et approuvé en même temps que le PTBA 2019 est mis en œuvre. En effet l'UCP a bénéficié d'appuis techniques du FIDA concernant l'assistance en Tom2Pro à distance, en planification et en suivi-évaluation en vue d'améliorer la mise en œuvre du projet. Le taux d'exécution physique est de 50% pour le PTBA 2019.

C160103 Former les acteurs (DRA, CDIT et ONG) impliqués en matière du suivi-évaluation

Au cours de l'exercice 2019, le service suivi-évaluation a organisé plusieurs formations des partenaires techniques (DRA, CDIT et ONG) de mise en œuvre du Projet. Ces formations ont été dispensées sur les thèmes suivants : (i) utilisation des fiches de carré de rendement des produits maraichers. Au total, 10 animateurs, dont 2 femmes, 8 hommes et parmi eux 5 jeunes (homme et femme) y ont participé ; (ii) formation aux superviseurs et animateurs des ONG, techniciens de DRA et OPB (CGB et CGP) de chacune des régions de la zone d'intervention du Projet relatif à la tenue du registre, dont ont participé 93 personnes, desquelles 23 femmes et parmi eux 37 jeunes (tous sexes confondus) ; (iii) formation relative aux enquêteurs et superviseurs des ONG sur les fiches d'enquête annuelle socioéconomique réalisée au cours de mois de septembre ; (iv) organisation d'atelier du Comité de Suivi Technique avec la participation des représentants de DRA, Délégués Régional du Plan, Administrateurs du secteur, ONG de chacun de 5 secteurs, les techniciens de PADES et les ATI en planification et en suivi-évaluation. La réalisation de ce Comité c'est une innovation qui implique l'autoformation de ces participants en matière de suivi-évaluation, dont l'objectif fondamental était d'amener les partenaires techniques de mise en œuvre de PADES à analyser les résultats qui ont été atteints au cours de l'année 2018 en vue de formuler des recommandations pour améliorer les résultats au cours des années prochaines. Ces recommandations seront objet de sensibilisation et formation des OPB par l'ingénierie sociale afin d'assurer la pérennisation post-Projet des acquis du PADES misent à disposition des bénéficiaires. Les participants de cet atelier sont au nombre de 61 personnes, dont 6 femmes et parmi eux 4 jeunes (femme et homme). Le taux d'exécution physique pour le PTBA 2019 est de 100%.

2.3.2 Sous-composante C2 : Mise à échelles des CDIT

La sous-composante C2 vise la mise à l'échelle du modèle des Comités de Développement Intégré des Tabancas (CDIT) afin de les ancrer dans la dynamique économique et entrepreneuriale du PADES.

2.3.2.1 Volet C21 : Amélioration et extension des CDIT

L'objectif de ce volet est la mise à l'échelle des CDIT et OP qui passent nécessairement par la structuration de ces entités rurales qui jouent un rôle stratégique, organisateur de la vie communautaire et de soutien aux initiatives privées.

C210102 Créer les centres d'alphabétisation fonctionnelle

Cette activité permet de créer des centres d'alphabétisation fonctionnels dans les villages où le besoin se fait sentir. C'est dans cette optique qu'une mission de diagnostic participatif a été réalisée dans les villages (Bedanda et Caboxanque) du secteur de Bedanda et des villages (Darsalame, Gã Cumba, Caur de Baixo et Madina de Baixo) du secteur d'Empada afin de déterminer les villages pouvant abriter les trois centres d'alphabétisation prévus au PTBA 2019. C'est ainsi que trois centres d'alphabétisation ont été créés dont 1 centre à Madina de Baixo dans le secteur d'Empada et 2 centres, 1 à Bedanda et l'autre à Caboxanque dans le secteur de Bedanda. Cette mission de diagnostic participatif a été réalisée par la Direction Générale de l'Alphabétisation et Éducation Non Formelle (DGAENF) partenaire de PADES. Par ailleurs, l'animation de ces trois centres a débuté le 10 juin avec la participation de 180 apprenants dont 178 femmes et 57 jeunes (homme et femme).

Il faut souligner que la Direction Générale de l'Alphabétisation et de l'Éducation Non Formelle (DGAENF) a effectué 3 missions de suivi et d'évaluation concernant les 3 centres créés, notamment à Madina de Baixo dans le secteur d'Empada, Bedanda et Caboxanque dans le secteur de Bedanda. Dans ces missions, les activités suivantes ont été menées : (i) observation de la classe ; (ii) vérification du plan de travail de facilitateur et ainsi le cahier d'alphabétisant pour identifier leurs difficultés afin de les guider vers un bon processus d'enseignement et d'apprentissage. Les centres susmentionnés ont eu beaucoup de difficultés relatives à l'éclairage/électricité, car les femmes ont la volonté et le temps de participer aux cours dispensés par le facilitateur dans l'après-midi et le soir. En raison du manque d'illumination, il est suggéré que les centres en cause soient équipés avec des panneaux solaires et télévisions (alpha-tv) par le PADES pour permettre la participation des apprenants aux cours le soir. Les évaluations des apprenants de ces 3 centres d'alphabétisation créés ont été réalisées. Le tableau 26 en annexe donne les détails sur la répartition des apprenants du premier niveau par centre d'alphabétisation. Le taux d'exécution physique pour le PTBA est autour de 100%.

C210103 Former les CDIT sur diverses thématiques (élaboration des dossiers de DMP, Passation des marchés, S&E, IEC, Audit, Genre, Groupement de femmes et jeunes, etc.)

Pour cet exercice, 3 sensibilisations ont eu lieu sur les sujets suivants : (i) rôles et responsabilités du CDIT ; (ii) CDIT en tant que promoteur du développement local et ; (iii) rôle du CDIT dans la communauté villageoise. D'autres formations sur différents thèmes sont en cours, mais il convient également de noter que les membres du CDIT ont été présents lors de formation sur des points sensibles des autres structures (CGB, CGP, CITEP) relatif à leur conseil d'administration. Ceci permet de dire que les CDIT ont en train de s'en approprier de tout ce qui se passe dans leurs villages. En outre, 3 sessions de formations ont été dispensées dans les 5 secteurs de la zone d'intervention du projet relatif aux CDIT surtout dans les villages où les aménagements hydro-agricoles et pistes rurales ont été réalisés. La formation a eu lieu sur les thèmes suivants : (i) gestion organisationnelle et leadership ; (ii) comptabilité de base et ; (iii) planification des campagnes agricoles. La formation s'est déroulée dans un environnement d'apprentissage dynamique avec exposition de contenu par groupe de travail lié au thème de la formation. Il y a eu une participation de 72 personnes, dont 30 femmes, 42 hommes et parmi eux 28 jeunes. Le tableau 27 en annexe renseigne sur le nombre des participants par secteurs dans cette formation. Le taux d'exécution physique est de 50% pour le PTBA 2019.

C210106 Organiser une campagne de commémoration de la journée Internationale des femmes

Cette activité s'inscrit dans le prolongement de la mise en œuvre de la stratégie genre. Elle vise la valorisation de la femme en général et détermine la place de la femme rurale dans la mise en œuvre du projet en particulier.

Au cours de l'exercice 2019 d'une part, le PADES a organisé la journée mondiale de la femme dans les secteurs de Catió, de Bedanda (Caboxanque) et d'Empada. Les thèmes développés sont : (i) *la femme comme moteur de développement local et ; (ii) ensemble, trouvons des stratégies pour transformer chaque faiblesse en une force et prendre conscience du rôle de la femme comme moteur du développement durable*. Au total 215 participants dont 209 femmes et parmi 106 jeunes (homme et femme). Toute ces femmes présentes sont venues de différentes structures des OPB (CDIT, AU, CGP et CITEP) créées dans la zone d'intervention du projet. Par ailleurs, elles ont évoqué les difficultés rencontrées comme : (i) *le mariage précoce ou forcé ; (ii) la non scolarisation des jeunes filles ; (iii) le contrôle des finances du ménage par le mari et ; (iv) manque de crédit et d'épargne par les femmes*. Toutefois, Quelques recommandations ont été faites :

- **à l'ingénierie sociale** : sensibiliser les hommes de la ZIP sur thèmes (mariage précoce ou forcé, non scolarisation des jeunes filles ; l'égalité entre l'homme et la femme) ;
- **aux femmes de la ZIP** : s'organiser en groupement ou en coopérative et participer au cours de l'alphabétisation.

D'autre part, deux commémorations ont eu lieu dans les secteurs de Tite et Bolama sur le thème (i) *leadership et ; (ii) participation des femmes rurales dans l'instance décisionnelle*. Cette rencontre a rassemblé des femmes de toutes les structures créées (AU, CGB, CGP, CITEP et CDIT) dans les deux secteurs susmentionnés où l'importance de la femme rurale dans le développement économique a été débattue sur leur participation dans l'instance décisionnelle de sa communauté en tant que leader. La commémoration a été également marquée par la présence d'une femme entreprenante dans la production horticole où il y a eu un échange d'expérience principalement en ce qui concerne la valorisation de leurs périmètres. Les autorités locales, la Direction Régionale de l'Agriculture et les présidents des CDIT ont également assisté à la rencontre. À cette rencontre il y a eu 178 personnes, dont 142 femmes, 36 hommes et parmi eux 79 jeunes (femme et homme).

À part de la journée internationale des femmes, et en tenant compte le début de la campagne horticole, activités réalisées par les femmes maraichères, le PADES a organisé pour la première fois (innovation) dans la vie de femme rurale la cérémonie de l'ouverture de la campagne horticole 2019/2020 à Caboupa Cabral, secteur de Bolama sur le thème «**Femme rurale dans la production de légumes**». L'idée d'organiser cet évènement d'une grande importance ressort non seulement pour ressembler les femmes horticoles de différents périmètres aménagés, mais aussi une occasion pour le partage de connaissances entre les femmes et également pour diffuser les activités développées par le PADES auprès de grand publique des régions du Sud. L'objectif de cette rencontre est de promouvoir les activités génératrices de revenus pouvant aider les femmes rurales à subvenir leurs besoins en les

encourageant à continuer de produire et d'augmenter leurs revenus grâce à des techniques de production améliorée, non seulement pour leurs autosuffisance alimentaire, mais aussi d'avoir des ressources supplémentaires pouvant contribuer à l'amélioration de condition de vie de l'ensemble du ménage. Il y a eu la présence des 3 Directions Régionales de l'Agriculture, les Autorités locales et le CDIT du secteur de Bolama, les 5 ONG partenaires, la télévision nationale, la radio Papagaio et la radio communautaire Esperança de Bolama. Dans cette cérémonie, ont participé plus de 206 personnes, dont 169 femmes, 37 hommes et parmi eux 98 jeunes (femme et homme). Le taux d'exécution physique pour le PTBA est estimé à 100%.

C210203 Soutenir réunion de restitution des études APS/APD, DAO

Cette activité permet d'organiser des réunions de restitution des études APS/APD, DAO afin que les avis des participants soient pris en compte dans le rapport final. En effet, deux études ont été restituées pendant l'exercice 2019 relative les rizières de Djabada Porto type traditionnel qui inclue 2 autres rizières (Bissilão et Flack Cibe) de 1 037 ha et Gã Cumba-Caur de Baixo type moderne de 297 ha, avec une participation 149 personnes, dont 55 femmes, 94 hommes et parmi 41 jeunes (femme et homme). Parmi ces participants, il y a les techniciens de l'UCP, les chefs traditionnels et les ONG locales. Le taux d'exécution physique pour le PTBA 2019 est autour de 75%.

III. ANALYSE DES RÉSULTATS ATTEINTS

Programme de calcul du taux de réalisation physique : un coefficient de pondération est attribué à chaque activité selon son montant dans le budget 2019. Plus le montant est grand plus le coefficient est élevé, voir le tableau 5 en annexe.

Le programme d'activité de l'exercice du PTBA 2019 a été pour l'essentiel recentré autour des investissements structurants sur le fonds OFID (aménagement hydroagricoles et réhabilitation des pistes rurales), la valorisation des sites aménagés et la mise en échelle des activités d'ingénierie sociale.

De façon générale, le taux d'exécution technique des activités de toutes les composantes confondues s'élève à 93,02% sur le PTBA 2019. De façon détaillée, le taux d'exécution technique des activités par composante se présente comme suit :

Composante A

Le taux d'exécution technique des activités de la composante A est de 91,38% pour le PTBA 2019. Ce taux peut être expliqué par plusieurs raisons dont les plus importantes sont énoncées ci-après :

- Les réhabilitations des rizières de mangrove type traditionnel sont achevées ;
- La réhabilitation de rizière de mangrove type moderne est bien achevée ;
- Plusieurs études programmées sont réalisées.

Composante B

Le taux d'exécution technique des activités de la composante B est de 100% pour le PTBA 2019. Ce taux peut être expliqué par le fait que l'exécution des travaux de réhabilitation de tronçon L33-Caboxanque de 11,7 km de piste rurale est achevée.

Composante C

Le taux d'exécution technique des activités de la composante C est autour de de 93,23% pour le PTBA 2019. Le taux de cette composante peut être expliqué par la réalisation de la plupart des activités menées à cette période dont les plus importantes sont énoncées ci-après :

- l'organisation de la réunion du Comité de Pilotage ;
- l'organisation d'atelier de restitution des résultats de données ;
- la réalisation des missions diverses de Suivi-Évaluation ;
- les formation/sensibilisation des OPB (AU, CGB, CGP, CITEP et CDIT) par l'équipe d'ingénierie sociale dans la ZIP ;
- le suivi et exécution du Plan de Passation de Marchés (PPM) dans le temps et ;
- entre autres activités mises sur pied dont la plupart des activités de cette composante sont achevées.

Concernant de l'exécution physique, le taux de réalisation de 93,02% ont été impacté positivement par les missions de suivi régulière des travaux sur le terrain et réalisation de plupart des activités programmées dans le PTBA 2019.

IV. DIFFICULTÉS RENCONTRÉES ET SOLUTIONS PROPOSÉES

Ci-dessous sont indiquées les principales difficultés rencontrées au cours de ce PTBA 2019 :

- L'indisponibilité des fonds OFID a entraîné le retard dans l'exécution des activités structurantes (ouvrages hydroagricoles et pistes rurales) financées par ces fonds ;
- L'insuffisance ou manque d'eau dans les puits de certains périmètres maraîchers ;
- Certains bénéficiaires sont réticents au paiement des cotisations servant à résoudre ou gérer les difficultés liées à leur site aménagé ;
- Les planches ne sont pas uniformes en termes de dimension sur un même périmètre maraîcher, ce qui rend difficile l'exploitation des périmètres par les femmes et la réalisation de carré de rendement par site maraîcher ;
- Il y a encore un nombre important des femmes analphabètes dans certaines communautés de la ZIP, l'un des facteurs entravant le fonctionnement du Comité de Gestion de Périmètre (CGP) et leur participation qualitative au sein de groupe ;
- L'animation et la permanence des animateurs sur le terrain dans certains villages dont un plan de travail concret fait encore défaut et ce manque de plan se reflète dans les résultats, sans parler des absences prolongées sans justification ou sans remplacement par un autre animateur qui assurera de façon intérim la place de celui qui est absent.

IV.1 PERSPECTIVES

Au cours de deuxième semestre, il a eu de décaissements sur les fonds OFID qui a permis certaines réalisations et qui ont accéléré l'exécution des activités structurantes notamment l'achèvement des aménagements hydroagricoles et les pistes rurales. Cela a permis d'améliorer significativement les taux de réalisations techniques.

En outre, à chaque étape franchie, des nouvelles perspectives surgissent avec ses défis à prendre en compte et nous nous rendons compte qu'il s'avère nécessaire de poursuivre avec l'ingénierie sociale, notamment l'alphabétisation des femmes rurales afin de former les membres des structures créées en vue de les capacités en les fédérant par secteur et les mettre en liaison avec des acheteurs de produits agricoles. Pour ceux-ci, il va falloir :

- Mettre l'accent sur l'alphabétisation des adultes ruraux et s'engager dans la sensibilisation des membres des structures créées ;
- Sensibiliser les bénéficiaires par l'ingénierie sociale sur les biens fondés de la cotisation ;
- Surveiller de plus près possible les partenaires de mise en œuvre sur leurs réelles faiblesses pour améliorer significativement la qualité de leur intervention.

2^{ÈME} PARTIE

**EXECUTION FINANCIERE
JANVIER - DÉCEMBRE 2019**

Cette partie du rapport fait le point de l'exécution financière du Projet d'Appui au Développement Économique des Régions du Sud (PADES) pour la période du 1^{er} Janvier au 31 Décembre 2019.

On souligne que le budget annuel 2019 a été arrêté à la somme de **2 365 256 895 F CFA** après la prise en compte des amendements du Comité de Pilotage et des observations formulées par le Bailleur de fonds. Ce budget financé par 4 bailleurs de fonds est réparti comme suit :

- **État Bissau Guinéen** : **183 751 943,22 F CFA** équivalent à **8%**
- **FRIDA** : **719 636 951,79 F CFA** équivalent à **30%**
- **OFID** : **1 441 400 500,00 FCFA** équivalent à **61%**
- **Bénéficiaires** : **20 467 500,00 F CFA** équivalent à **1%**

Ce chapitre comprend :

- Les développements nécessaires et explicatifs concernant l'utilisation des fonds mis à la disposition du Projet.
- Des tableaux chiffrés montrent les réalisations constatées depuis 01/01/2019 jusqu'au 31/12/2019, et les ratios significatifs.

Il s'articule successivement autour des points suivants :

- La situation de l'exécution de la passation des marchés ;
- La situation des décaissements pour la période couverte par ce rapport ;
- La situation de l'exécution budgétaire du 01/01/2019 jusqu'au 31/12/2019 qui dégage les taux de réalisation au niveau de chaque rubrique budgétaire. L'analyse est effectuée par composante et par catégorie de dépenses ;
- La situation des comptes du Projet.

V. SITUATION DE L'EXÉCUTION DE LA PASSATION DES MARCHÉS

Le plan de passation des marchés de l'année 2019 compte 34 marchés prévus dont 3 marchés de biens, 28 de services de consultants et 3 de travaux. Sur les 34 marchés inscrits au plan de passation des marchés, 30 marchés ont été réalisés.

La situation globale selon les composantes et les types de marchés se présente comme l'indique le tableau 2 ci-après :

Tableau 2 : Situation de l'exécution physique du PPM (Janvier - Décembre 2019)

Types de marchés		Composante A	Composante B	Composante C	Total	Taux de réalisation par type de marchés (%)
1 – TRAVAUX	Prévu	2	1	0	3	100%
	Réalisé	2	1	0	3	
2 – FOURNITURES	Prévu	3	0	0	3	100%
	Réalisé	3	0	0	3	
3 – CONSULTANTS	Prévu	13	2	13	28	86%
	Réalisé	11	2	11	24	
TOTAL	Prévu	18	3	13	34	88%
	Réalisé	16	3	11	30	
Taux d'exécution par composante		89%	100%	85%	88%	

De façon générale jusqu'à la date du 31 Décembre 2019, le taux d'exécution selon les types de marchés est de 100% pour les marchés de biens (fournitures), 86% pour les marchés de Consultance (prestations de services) et 100% pour les marchés de travaux.

Par rapport aux composantes, on enregistre les taux suivants : Composante A : 89%, Composante B : 100% et Composante C : 85%.

De l'analyse du tableau 2.1 ci-dessous, il ressort que les prévisions de décaissements réalistes sont déclinées par composante. En effet, il est prévu de décaisser 770 094 000 F CFA, soit 58% à la composante A ; 878 046 341 F CFA, soit 94% à la composante B et ; 153 221 000 F CFA, soit 90% à la composante C, comme l'indique le tableau ci-après.

Tableau 2.1 : Situation de l'exécution financière du PPM (Janvier - Décembre 2019)

Types de marchés		Composante A	Composante B	Composante C	Total	Taux de réalisation par type de marchés (%)
1 – TRAVAUX	Prévu	363 584 000	728 146 341	-	1 091 730 341	77%
	Réalisé	162 910 500	676 707 650	-	839 618 150	
2 – FOURNITURES	Prévu	44 850 000	-	-	44 850 000	100%
	Réalisé	44 850 000	-	-	44 850 000	
3 – CONSULTANTS	Prévu	361 660 000	149 900 000	153 221 000	664 781 000	58%
	Réalisé	236 560 000	149 900 000	137 721 000	386 460 000	
TOTAL	Prévu	770 094 000	878 046 341	153 221 000	1 801 361 341	71%
	Réalisé	444 320 500	826 607 650	137 721 000	1 270 928 150	
Taux d'exécution par composante		58%	94%	90%	71%	

On souligne que certains marchés ont connu des retards durant leurs processus particulièrement à l'étape du lancement.

VI. SITUATION DES DÉCAISSEMENTS DE L'EXERCICE 2019

6.1 Demandes de décaissement traitées au cours de l'exercice 2019

En ce qui concerne la mobilisation des fonds le projet a pu traiter 4 Demandes de Retrait de Fonds (DRF) et 5 Demandes de Paiement Directe (DPD) pour une valeur globale de 2 126 974 716 F CFA. Voir le tableau ci-après pour plus de détails.

Tableau 3: DRF / DPD traités et soumis aux bailleurs en 2019

Item	Désignation	Prêt	Dons	Montant brut	Date d'envoi DRF/DPD par le PADES	Date du paiement DRF/DPD par le Bailleurs	Date de réception du fond par le PADES	Bénéficiaire	Observation
01	DRF N° 0021	117 860 505	117 860 506	235 721 011	11/12/2018	22/01/2019	31/01/2019	PADES	Demande de retrait de Fond
02	DPD N° 0024	138 441 700	138 441 700	276 883 400	27/12/2018	29/01/2019	Néant	SOCOESTRADAS Lda	Paiement de 20% du contrat de travaux de réhabilitation de 44 km de pistes rurales
03	DRF N° 0025	194 507 989	194 507 989	389 015 978	17/04/2019	12/06/2019	17/06/2019	PADES	Demande de retrait de Fond
04	DRF N° 0026	159 372 960	159 372 960	318 745 920	16/08/2019	13/09/2019	25/09/2019	PADES	Demande de retrait de Fond (70% payé entre 23-25/09/2019 & 30% est resté pour le recouvrement de l'avance initiale)
05	DRF N° 0001	289 324 757		289 324 757	15/04/2019	21/08/2019	29/08/2019	PADES	Demande de retrait de Fond
06	DPD N° 0002	298 722 000		298 722 000	01/07/2019	29/08/2019	Néant	SOCOESTRADAS Lda	Paiement de 50% du montant du contrat relative à la réhabilitation de tronçon L33-Caboxanque de 11,7 km de pistes rurales

Item	Désignation	Prêt	Dons	Montant brut	Date d'envoi DRF/DPD par le PADES	Date du paiement DRF/DPD par le Bailleurs	Date de réception du fond par le PADES	Bénéficiaire	Observation
07	DPD N° 0003	129 852 000		129 852 000	01/07/2019	05/09/2019	Néant	SOCOESTRADAS Lda	Paiement de 50% du montant du contrat relative à la réhabilitation de rizière de Gã Cumba-São Miguel
08	DPD N° 0004	69 220 850		69 220 850	01/07/2019	29/08/2019	Néant	SOCOESTRADAS Lda	Paiement de 5% du montant de la rétention de garantie relative à la réhabilitation de 32,3 km des pistes rurales
09	DPD N° 0005	119 488 800		119 488 800	05/09/2019	21/10/2019	Néant	SOCOESTRADAS Lda	Paiement de 70% du montant du contrat relative à la réhabilitation de 11,7 km des pistes rurales
Total		1 516 791 561	610 183 155	2 126 974 716					

6.2 Demandes de décaissement payées au cours de l'année

Les Demandes de Paiement Directe (DPD N° 0001, DPD N° 0002, DPD N° 0003, DPD N° 0004, DPD N° 0005 & DPD N° 0024), et les Demandes de Retrait de Fonds (DRF N° 0021, DRF N° 0025 & DRF N° 0026) ont fait effectivement l'objet de paiement au cours de cette année pour un montant global de 2 126 974 716 F CFA.

VII. SITUATION DE L'EXÉCUTION BUDGÉTAIRE

À la fin de l'exercice 2019, la réalisation globale est de 2 144 148 408 F CFA d'une prévision annuelle de 2 368 899 746 F CFA, soit un taux de réalisation de 90,51%. Le financement des activités au titre de cette année a été réalisé sur deux fonds :

- ✓ le Fonds FIDA dont le montant est de 1 022 222 696 F CFA soit 142,27% comme taux d'exécution annuel ;
- ✓ le Fonds OFID dont le montant est de 894 310 387 F CFA soit 62,22% comme taux d'exécution annuel ;
- ✓ la contrepartie du Gouvernement de la somme de 176 595 325 F CFA soit 91% comme taux d'exécution annuel.
- ✓ les bénéficiaires de la somme de 51 020 000 F CFA soit de 256,80% comme taux d'exécution annuel.

7.1 Exécution budgétaire par composante

Tableau 7 et Figure 2 en annexe synthétisent les résultats de l'exécution budgétaire par composante. L'analyse globale des réalisations du 01/01/2019 au 31/12/2019 au niveau de chaque composante donne les résultats ci-après :

Composante A : Appui à la production et productivité rizicole et activités complémentaires

Le montant de réalisation de la composante A est de 499 946 578 F CFA sur la prévision annuelle de 829 435 879 F CFA, soit un taux de 60,28%.

Composante B : Appui à la valorisation des productions et accès au marché

La réalisation de la composante B est de 1 142 638 287 F CFA sur une prévision annuelle de 1 049 483 400 F CFA, soit un taux annuel de 108,88%.

Composante C : Coordination et renforcement institutionnel

La réalisation de cette composante est de 501 563 543 F CFA sur une prévision annuelle de 489 980 467 F CFA, soit 102,36% de taux de décaissement annuel.

7.2 Exécution budgétaire par catégorie de dépenses

Pour l'analyse de l'exécution budgétaire par catégories de dépenses, il convient de se référer au tableau 6 et figure 1 en annexe qui fait la synthèse des réalisations par catégorie de dépenses.

L'analyse des réalisations s'établit comme suit :

Génie Rural

Cette catégorie de dépenses connaît une réalisation de 1 340 374 463 F CFA sur une prévision annuelle de 1 292 364 518 F CFA, soit un taux annuel de 103,71%.

Subvention et Dons

Cette catégorie de dépenses connaît une réalisation de 35 837 500 F CFA sur une prévision annuelle de 46 250 000 F CFA, soit un taux annuel de 77,49%.

Équipements et matériels

La réalisation de cette catégorie de dépense est de 10 231 858 F CFA sur une prévision annuelle de 13 571 358 F CFA, soit un taux annuel de 75,39%.

Consultants

Cette catégorie de dépenses connaît une réalisation de 411 675 458 F CFA pour une prévision annuelle de 683 336 600 F CFA, soit 60,24% de taux d'exécution annuel.

Formations et ateliers

Cette catégorie de dépenses totalise une réalisation de 73 783 599 F CFA pour une prévision annuelle de 40 650 000 F CFA, soit 181,51% de taux d'exécution annuel.

Frais de fonctionnement

Cette catégorie de dépenses totalise une réalisation de 57 295 820 F CFA pour une prévision annuelle de 110 501 671 F CFA, soit un taux annuel de 51,85%.

Salaires et Indemnités

Elle totalise une réalisation de 214 949 710 FCFA pour une prévision annuelle de 182 225 599 F CFA, soit un taux annuel de 117,96%.

7.3 Exécution budgétaire par nature de dépenses

Pour l'analyse de l'exécution budgétaire par nature de dépenses, il convient de se référer au tableau 8 et à la figure 3 en annexe. Pour l'essentiel, l'analyse s'établit comme suit :

Investissements

L'investissement connaît une réalisation de 1 871 902 878 F CFA sur une prévision annuelle de 2 076 172 476 F CFA, soit un taux de réalisation de 90,16%.

Coûts récurrents

Les coûts récurrents connaissent une réalisation de 272 245 530 F CFA sur une prévision annuelle de 292 727 270 F CFA, soit un taux de réalisation de 93,00%.

7.4 Exécution budgétaire par source de financement

Pour l'analyse de l'exécution budgétaire par source de financement, il convient de se référer au tableau 9 et figure 4 en annexe. Pour l'essentiel, ce tableau indique que toutes les dépenses effectuées au cours de ce PTBA s'élèvent à 2 144 148 408 F CFA. Le FIDA a financé à la somme de 1 022 222 696 F CFA, soit 47,7% de taux de réalisation annuelle, la contrepartie du Gouvernement est de 176 595 325 F CFA, soit 8,2% de taux de décaissement annuel pour une prévision annuelle de 193 163 134 F CFA et les bénéficiaires à la somme de 51 020 000 F CFA, soit 23,8% pour une prévision annuelle de 19 867 500 F CFA.

7.5 Situation des comptes bancaires du projet

L'analyse de la situation des comptes bancaires gérés par l'Unité de Coordination du Projet s'établit comme suit :

7.5.1 Situation du compte spécial

Au cours de l'exercice 2019 sous analyse, le compte spécial du FIDA a reçu 4 virements pour un montant total de 1 220 366 309 F CFA correspondant aux DRF N° 0021, DPD N° 0024, DRF N° 0025, DRF N° 0026.

Le solde du compte selon le relevé bancaire jusqu'au 31/12/2019 est crédité de la somme de 133 382 942 F CFA.

Les fonds reçus ont permis de faire face en partie aux dépenses de fonctionnement et aux activités exécutées au cours de l'exercice du PTBA 2019.

Ainsi, sous analyse, le compte spécial d'OFID a reçu 5 virements pour un montant total de 906 608 407 F CFA correspondant aux DPD N° 0001, DPD N° 0002, DPD N° 0003, DPD N° 0004, DPD N° 0005.

Le solde du compte selon le relevé bancaire jusqu'au 31/12/2019 est crédité de la somme de 9 349 991 F CFA.

Les fonds reçus au deuxième semestre ont permis de faire face en partie aux dépenses sur des aménagements réalisés au cours de l'exercice du PTBA 2019.

7.5.2 Situation du compte contrepartie de l'État

Jusqu'au 31/12/2019, le compte de contrepartie de l'État a bénéficié de recette de la vente de DAO à hauteur de 9 744 466 F CFA.

Le solde du compte contrepartie de l'État selon le relevé bancaire jusqu'au 31/12/2019 est crédité de la somme de 1 089 288 F CFA.

7.6 Conclusion sur la gestion de l'exercice 2019

Au cours d'exercice 2019, de façon générale, le montant total décaissé s'élève de 2 144 148 408 F CFA, soit 90,51% selon la prévision annuelle de 2 368 899 746 F CFA.

VIII. CONCLUSION GÉNÉRALE

L'exercice 2019 s'est concentré sur les activités structurantes. Certaines réalisations structurantes prévues dans le cadre de l'exercice 2019 notamment, l'aménagement des 5 rizières de mangroves type traditionnel de 1 467,30 ha et type moderne de 401 ha ont été achevées.

La réhabilitation de 11,7 km de pistes est achevée avec un taux de réalisation de 100%.

Au cours de cette année, les réalisations financières du projet s'élèvent à 2 144 148 408 F CFA, soit un taux d'exécution financière estimé à 90,51% contre 93,02% de réalisation physique.

Par ailleurs, les ONG partenaires ont poursuivi avec les actions d'ingénierie sociale en vue de renforcer les capacités techniques et organisationnelles des bénéficiaires.

On souligne que cette année, l'UCP/PADES a pris toutes les dispositions nécessaires afin de mettre en exploitation les rizières réhabilitées et achevées.

ANNEXES

Tableau 4 : Aperçu sur les recommandations de mission de supervision du mars 2019

Activités structurantes	Sous activités	Total	Mars 2019		
		nbre	Réalisé	En cours	Non entamé
			Nbre	Nbre	Nbre
AS 1 : Ouvrage hydro-agricoles et valorisation	Ingénierie sociale autour des ouvrages hydroagricoles - Genre AGROÉCONOMISTE	15	6	4	5
AS 1/AS 2 : Aménagements et Pistes	Réhabilitation des ouvrages : Mangrove et Pistes – GÉNIE CIVILE	11	7	1	3
AS 3 : Coordination et gestion de savoirs	Micro-projet et Renforcement de capacités des multiplicateurs de semences ZOOTECNICIEN & AGRONOME	3	2	0	1
	Élaboration et l'opérationnalisation d'une stratégie de sortie du projet et renforcement de capacité - COORDINATION	14	9	4	1
	Réactivité des Prestataires de services PPM - PASSATION DE MARCHÉ	11	5	6	0
	Mettre en place un fichier actif des prestataires de services - RAF	8	6	1	1
	Gestion des savoirs : Suivi et Évaluation – RSE	7	4	1	2
Total général		69	39	17	13

Tableau 5 : Synthèse du niveau d'exécution des activités

Code	Composante / Sous-composante / Volet / Activité majeure / Activité	Produit	Unité	Coef.	Bilan Annuel			PTBA 2019		
					Prévu	Réalisé	Exec. (%)	Prévu	Réalisé	Exec. (%)
						Quantité				
A	APPUI À LA PRODUCTION ET PRODUCTIVITÉS ET ACTIVITÉS COMPLÉMENTAIRES			84			91,38			91,38
A1	Réhabilitation des ouvrages hydro-agricoles			54			87,08			87,08
A110102	Contractualiser avec les ONG prestataires de services	les ONG prestataires de service contractualisées	nbre	6	5,00	5,00	100,00	5,00	5,00	100,00
A110103	Signer les conventions avec les services techniques d'état	conventions avec les services techniques d'état signées	nbre	4	3,00	3,00	100,00	3,00	3,00	100,00
A110301	Conduire études techniques type traditionnel	étude technique type traditionnel réalisé	nbre	6	7 431,00	7 431,00	100,00	7 431,00	7 431,00	100,00
A110302	Conduire étude techniques type moderne	étude technique type moderne réalisé	nbre	5	1 100,00	1 100,00	100,00	1 100,00	1 100,00	100,00
A110304	Conduire étude APD à Cā	étude APD à Cā réalisé	Ha	7	1 200,00	0,00	10,00	1 200,00	0,00	10,00
A110402	Réhabiliter les mangroves type traditionnel	mangrove type traditionnel réhabilité	Ha	6	2 978,00	2 914,00	97,85	2 978,00	2 914,00	97,85
A110403	Réhabiliter les mangroves type moderne	mangrove type moderne réhabilité	Ha	7	401,00	401,00	100,00	401,00	401,00	100,00
A110406	Assurer la supervision des travaux par IGR et ATN	supervision des travaux assurée par IGR et ATN	pers.mois	2	6,00	6,00	100,00	6,00	6,00	100,00
A110501	Protection des bassins versants	des bassins versants protégés	nbre	5	1,00	0,89	89,00	1,00	0,89	89,00
A110601	Recruter Assistant technique National en infrastructures	assistant Technique National en infrastructures recruté	pers.mois	3	6,00	6,00	100,00	6,00	6,00	100,00
A110602	Recruter les chargés des ouvrages hydroagricoles	les chargés des ouvrages hydroagricoles recrutés	nbre	3	2,00	2,00	100,00	2,00	2,00	100,00
A2	Exploitation des sites et développement des activités d'élevage et de maraichage			30			99,12			99,12
A210102	Produire des semences de riz de base	semences de riz de base produites	tonnes	3	10,00	10,00	100,00	10,00	10,00	100,00
A210108	Mettre en place des semenciers (Mettre en place les multiplicateurs de semences)	les semenciers sont mis en place	nbre	2	15,00	20,00	133,33	15,00	20,00	133,33
A210109	Mettre en place de magasin de semences	magasin de semences mis en place	nbre	4	2,00	1,00	65,00	2,00	1,00	65,00
A210110	Assurer la mission de supervision de producteurs de semence	mission de supervision assurée	mission	1	5,00	3,80	76,00	5,00	3,80	76,00
A210301	Appuyer l'accès des producteurs bénéficiaires aux semences certifiées de riz	producteurs appuyés en semences de riz améliorées	Kg	5	60 000	60 000	100,00	60 000	60 000	100,00
A210305	Acquérir des petits matériels	petits matériels agricoles acquis	Lot	2	600,00	600,00	100,00	600,00	600,00	100,00
A230105	Renforcer les capacités des OPB (AU, CGB)	les capacités des OPB sont renforcées	session	2	2,00	2,00	100,00	2,00	2,00	100,00
A230106	Renforcer les capacités des CITEP	les capacités des CITEP renforcées	session	1	1,00	1,00	100,00	1,00	1,00	100,00
A230107	Assurer l'assistance technique internationale en ingénierie sociale	l'assistance technique internationale en ingénierie sociale est assurée	mission	3	2,00	2,00	100,00	2,00	2,00	100,00
A230204	Appuyer les émissions radios	les émissions radio sont appuyées	nbre	2	12,00	15,00	125,00	12,00	15,00	125,00
A230208	Tenir rencontres avec les partenaires techniques et prestataires de service	les rencontres avec les partenaires techniques et prestataires de services sont tenus	nbre	1	4,00	3,50	87,50	4,00	3,50	87,50
A240304	Assurer le suivi/supervision du projet par les Directions centrales	la supervision du projet par les Directions centrales assuré	nbre	2	2,00	2,00	100,00	2,00	2,00	100,00
A240305	Assurer le suivi/supervision du projet par les Directions Régionales	la supervision du projet par les Directions régionales assuré	nbre	2	6,00	7,00	116,67	6,00	7,00	116,67

Rapport annuel d'Activités du PADES 2019

Code	Composante / Sous-composante / Volet / Activité majeure / Activité	Produit	Unité	Coef.	Bilan Annuel			PTBA 2019		
					Prévu	Réalisé	Exec. (%)	Prévu	Réalisé	Exec. (%)
						Quantité				
B	APPUI À LA VALORISATION DES PRODUCTIONS ET ACCÈS AU MARCHÉ			18			100,00			100,00
B2	Construction et réhabilitation de pistes rurales			18			100,00			100,00
B210101	Signer convention avec DGIT	convention signé avec DGIT	nbre	3	1,00	1,00	100,00	1,00	1,00	100,00
B210102	Conduire les études techniques APD et DAO	étude technique APD réalisé	Km	7	89,00	89,00	100,00	89,00	89,00	100,00
B210104	Réaliser les travaux des pistes	travaux des pistes réalisées	Km	8	11,70	11,70	100,00	11,70	11,70	100,00
C	COORDINATION ET RENFORCEMENT INSTITUTIONNEL			62			93,23			93,23
C1	Coordination et suivi-évaluation			54			95,00			95,00
C120102	Organiser les sessions du Comité de Pilotage du Projet	les sessions du Comité de Pilotage du Projet organisées	nbre	2	1,00	1,00	100,00	1,00	1,00	100,00
C120107	Suivre/superviser les activités par l'UCP	les activités par l'UCP sont suivis	nbre	1	4,00	4,00	100,00	4,00	4,00	100,00
C120110	Assurer l'appui d'assistant technique international au service suivi et évaluation	l'assistant technique international assuré	pers.mois	5	3,00	3,00	100,00	3,00	3,00	100,00
C120112	Assurer la visibilité du Projet	la visibilité du Projet assurée	mission	3	3,00	2,80	93,33	3,00	2,80	93,33
C120201	Assurer l'Assistant Technique International (ATI) en planification de courte durée	le rapport de mission produit	pers.mois	5	3,00	3,00	100,00	3,00	3,00	100,00
C120202	Assurer l'Assistant Technique International (ATI) en gestion financière	le rapport de mission produit	pers.mois	3	2,00	1,00	50,00	2,00	1,00	50,00
C120204	Assurer l'Assistant Technique International en gestion de BdD	le rapport de mission produit	pers.mois	2	1,00	1,00	100,00	1,00	1,00	100,00
C120205	Assurer l'appui technique à la formulation du nouveau projet (NSP et NC)	le rapport de mission produit	pers.mois	5	1,00	1,00	100,00	1,00	1,00	100,00
C150103	Réaliser l'enquête annuelle sur le résultat	l'enquête annuelle sur le résultat réalisé	nbre	4	1,00	1,00	100,00	1,00	1,00	100,00
C150105	Réaliser la collecte de données pour le système de suivi-évaluation	la collecte de données pour le système de suivi-évaluation réalisé	pers.trimestre	2	68,00	68,00	100,00	68,00	68,00	100,00
C150201	Organiser les missions diverses de terrain de suivi-évaluation	les missions diverses organisées	ff	2	1,00	1,00	100,00	1,00	1,00	100,00
C150203	Organiser les missions de supervision conjointe Gouv-FIDA	les missions de supervision conjointe Gouv-FIDA organisées	nbre	3	1,00	1,00	100,00	1,00	1,00	100,00
C150208	Organiser les ateliers de restitution pour les résultats de données	les ateliers de restitution de résultats de données organisés	nbre	2	2,00	2,00	100,00	2,00	2,00	100,00
C150210	Organiser la mission d'achèvement du PADES	la mission d'achèvement du PADES organisée	nbre	5	1,00	1,00	100,00	1,00	1,00	100,00
C150301	Assurer les audits comptables et financiers	le rapport d'audit produit	nbre	3	1,00	1,00	100,00	1,00	1,00	100,00
C150302	Assurer les frais de missions	le rapport de mission produit	Ff	2	25,00	25,00	100,00	25,00	25,00	100,00
C160101	Renforcer les capacités de l'UCP à l'étranger	les capacités de l'UCP à l'étranger renforcées	pers.mois	3	2,00	2,00	100,00	2,00	2,00	100,00
C160102	Renforcer les capacités de l'UCP dans le pays	les capacités de l'UCP dans le pays renforcées	pers.mois	1	2,00	0,00	0,00	2,00	0,00	0,00
C160103	Former les acteurs (DRA, CDIT e ONG) impliqués en matière de suivi-évaluation	les acteurs (DRA, CDIT et ONG) impliqués en matière de suivi-évaluation formés	session	1	1,00	1,00	100,00	1,00	1,00	100,00
C2	Mise à Échelle des CDIT			8			81,25			81,25
C210102	Créer les centres d'alphabétisation fonctionnelle	les centres d'alphabétisation sont créés	nbre	2	3,00	3,00	100,00	3,00	3,00	100,00
C210103	Former les CDIT sur diverses thématiques (élaboration des dossiers de DMP, Passation des marchés, S&E, IEC, Audit, Genre, Groupement de femmes et jeunes, etc.)	les CDIT sont formés sur diverses thématiques (Élaboration des dossiers de DMP, Passation de marchés, S&E, IEC, Audit, Genre, Groupement de femmes et Jeunes)	session	2	10,00	5,00	50,00	10,00	5,00	50,00
C210106	Organiser une campagne de commémoration de la journée mondiale de la femme et journée internationale de la femme rurale	la campagne de commémoration de la journée mondiale de la femme et journée internationale de la femme rurale organisée	pers.jour	2	5,00	5,00	100,00	5,00	5,00	100,00
C210202	Soutenir réunions de restitution des études APS/APD/DAO	les réunions de restitution des études APS/APD/DAO sont soutenues	nbre	2	2,00	1,00	75,00	2,00	1,00	75,00
TOTAL				164			93,02			93,02

Tableau 6 : Situation de l'exécution budgétaire par catégorie de dépenses

Code	Libellé	PTBA 2019		
		Réalisations	Prévision	%
I	Génie rural	1 340 374 463	1 292 364 518	103,71%
II	Subventions et dons	35 837 500	46 250 000	77,49%
III	Équipements et matériels	10 231 858	13 571 358	75,39%
IV	Consultants	411 675 458	683 336 600	60,24%
V	Formation et ateliers	73 783 599	40 650 000	181,51%
VI	Coûts de fonctionnement	57 295 820	110 501 671	51,85%
VII	Salaires et indemnités	214 949 710	182 225 599	117,96%
Total		2 144 148 408	2 368 899 746	90,51%

Figure 1 : Exécution budgétaire par catégorie de dépenses

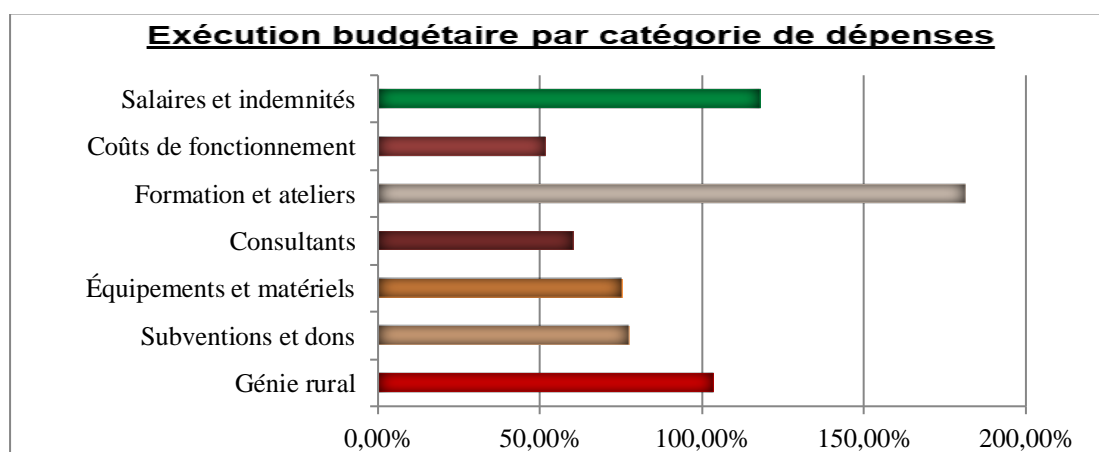


Tableau 7 : Situation de l'exécution budgétaire par composante

Code	Composante	PTBA 2019		
		Réalisations	Prévision	%
A	APPUI PRODUCTION & PRODUCTIVITÉ RIZICOLE & ACTIVITÉS COMPLÉMENTAIRES	499 946 578	829 435 879	60,28%
B	APPUI VALORISATION PRODUCTIONS ET ACCÈS AU MARCHÉ	1 142 638 287	1 049 483 400	108,88%
C	COORDINATION ET RENFORCEMENT INSTITUTIONNEL	501 563 543	489 980 467	102,36%
Total		2 144 148 408	2 368 899 746	90,51%

Figure 2 : Exécution budgétaire par composante

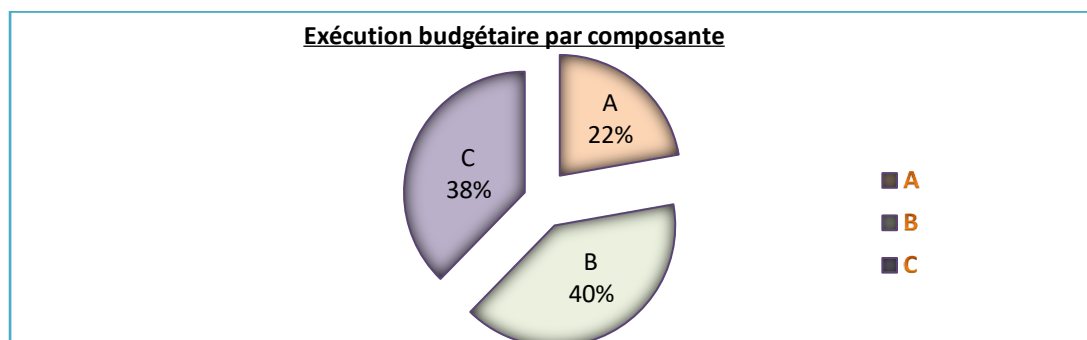


Tableau 8 : Situation de l'exécution budgétaire par nature de dépenses

Code	Nature de dépenses	PTBA 2019		
		Réalisations	Prévision	%
F	Coûts récurrents (Fonctionnements)	272 245 530	292 727 270	93,00%
I	Investissements	1 871 902 878	2 076 172 476	90,16%
Total		2 144 148 408	2 368 899 746	90,51%

Figure 3 : Exécution budgétaire par nature de dépenses

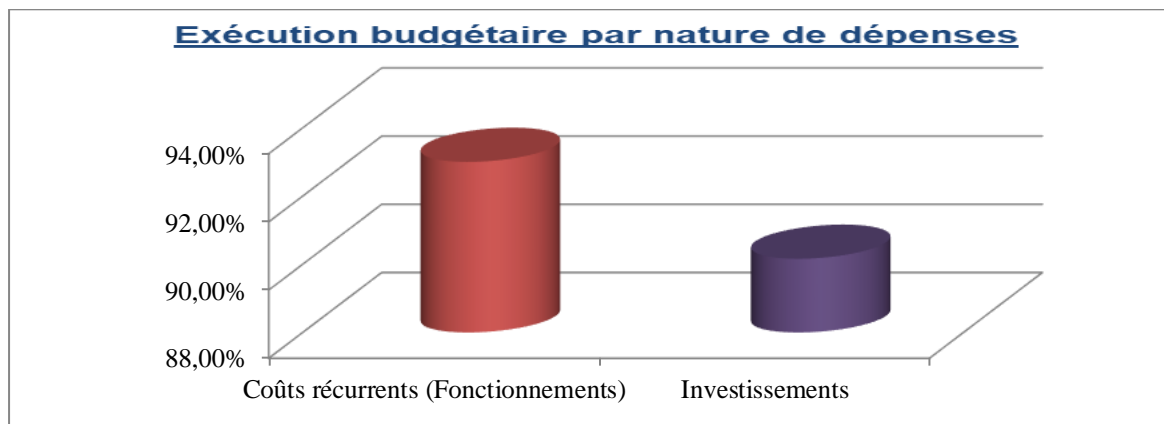


Tableau 9 : Situation de l'exécution budgétaire par source de financement

Code	Source de financement	31/12/2019		
		Réalisations	Prévision	%
B1	Bénéficiaires du Projet	-	-	-
B2	Bénéficiaires du Projet OFID	51 020 000	19 867 500	256,80%
F1	FIDA Pret:2000000654 et Don: 2000001113	1 022 222 696	718 504 811	142,27%
F2	OFID-LOAN N° 13316P	894 310 387	1 437 364 301	62,22%
G1	Contrepartie du Gouvernement	9 744 354	9 734 574	100,10%
G2	Contrepartie du gouvernement du Projet OFID	166 850 971	183 428 560	90,96%
Total		2 144 148 408	2 368 899 746	90,51%

Figure 4 : Exécution budgétaire par source de financement

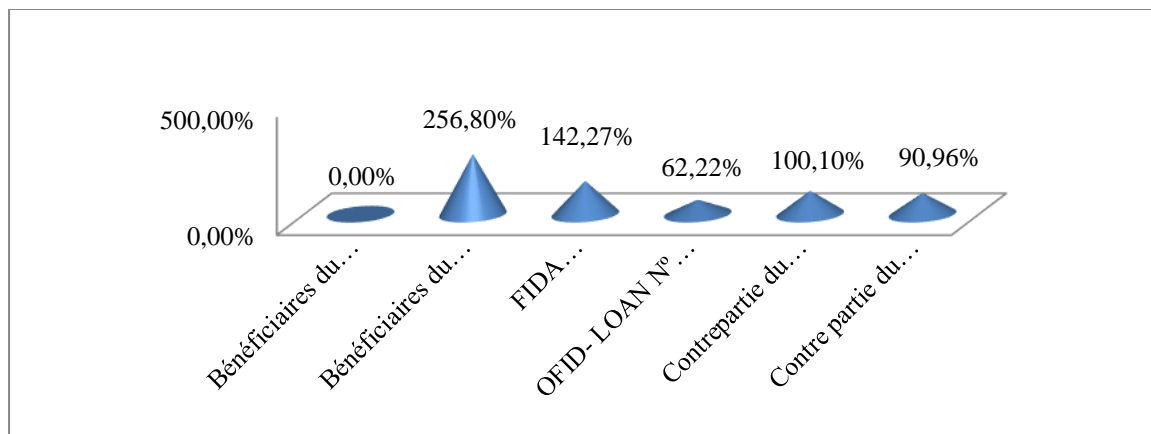


Tableau 10 : Nombre des tuyaux distribués par rizière aménagée

Région	Secteur	Site/Rizière	Superficie	Dépôt	Quantité des tuyaux distribués Mangrove			
					Total	315 mm	200 mm	160 mm
QUÍNARA	Empada	Gã Cumba-São Miguel	401,00	-	0	0	0	0
	TOTAL QUÍNARA		401,00	-	0	0	0	0
TOMBALI	Catió	Quibil-Ilheu d'Infanda	613,00	194,00	194	39	55	100
		Cabandam	39,00	21,00	21	9	0	12
		Botche Mende (Atchiba)	20,00	15,00	15	10	0	5
		Botche Mende	286,00	62,00	62	13	17	32
		Catussam-Tchuguezinho	346,00	49,00	49	18	6	25
		Catussam	37,30	11,00	11	3	3	5
		Mansane	126,00	21,00	21	14	3	4
	TOTAL TOMBALI		1 467,30	373,00	373	106	84	183
TOTAL GENERAL			1 868,30	373,00	373	106	84	183

Tableau 11 : Nombre des grillages galvanisés additionnels distribués sur 8 sites

N°	Site	Secteur	Région	Nombre de grillage
1	Gã-Bacar	Bolama	Bolama/Bijagós	2
2	Wato	Bolama	Bolama/Bijagós	5
3	Caboupa Cabral	Bolama	Bolama/Bijagós	3
4	Caboxanque	Bedanda	Tombali	5
5	Bedanda	Bedanda	Tombali	7
6	Catussam	Catió	Tombali	1
7	Gã Cumba Beafada	Empada	Quínara	3
8	Madina	Empada	Quínara	3
TOTAL				29

Tableau 12 : Nombre de multiplicateurs de semences formés

Région	Secteur	Site / Village	Nbre de personnes/site
QUÍNARA	Tite	Bissassema	3
	Empada	Darsalame	3
		Madina-Gantumane	3
TOMBALI	Catió	Timbo 1	3
		Cubumba	3
		Gandua-Incomene	3
	Bedanda	Bedanda	2
		Caboxanque	2
Total			22

Tableau 13 : Analyse comparative des nouvelles variétés introduites/variétés locales

Nouvelles variétés introduites				
Variétés	Superficie des parcelles	Production obtenue	Rendement/ha	Observations
Orylux 5	13,5 m ²	3,050 kg	2,29 t/ha	
Orylux 3	13,5 m ²	3,390 kg	2,50 t/ha	
Sahel 328	13,5 m ²	4,355 kg	3,23 t/ha	
Sahel 177	27 m ²	14, 67 kg	5,43 t/ha	Elle s'adapte bien au sol
Nerica L19	27 m ²	9,025 kg	3,3 t/ha	
Sahel 134	27 m ²	7,000 kg	2,60 t/ha	
BG 90- 2	64,8 m ²	9,770 kg	1,51 t/ha	Arrivée tardive
Sabe 12	81 m ²	12,260 T	1,51 t/ha	Arrivée tardive
Variétés locales				
Cataco	13,5 m ²	1,02 kg	0,76 t/ha	Faible production
Yaca Sau	27 m ²	2,49 kg	0,92 t/ha	Faible production

OBS. : Il faut noter que même l'arrivée tardive des nouvelles variétés, la production reste toujours beaucoup plus élevée que les variétés locales.

Tableau 14 : Stockage et distribution de semences de riz améliorées (2019/2020)

Région	Secteur	Site/Rizière	Superficie	Dépôt (kg)	Quantité de sacs de 50 kg				Nombre de paysans			
					Total	Yaca	Cablak	Cataco	Total	F	H	J
QUÍNARA	Empada	Gã Cumba-São Miguel	401	12 100	236	215	8	13	302	148	154	77
		TOTAL QUÍNARA	401	12 100	236	215	8	13	302	148	154	77
TOMBALI	Catió	Quibil-Ilheu d'Infanda	613	16 650	358	329	10	19	150	0	150	54
		Cabandam	39	2 200	38	34	2	2	12	0	12	5
		Cametedé	137	3 250	82	75	3	4	47	25	22	15
		Botche Mende	306	11 050	224	206	6	12	130	4	126	50
		Catussam-Tchuguezinho	383,3	10 400	208	191	6	11	88	1	87	30
		Mansane	126	4 200	84	78	2	4	40	0	40	13
		TOTAL TOMBALI	1 604,30	47 750	994	913	29	52	467	30	437	167
TOTAL GENERAL	2 005,30	59 850	1 230	1 128	37	65	769	178	591	244		

Tableau 15 : Semences de riz remboursées pour la campagne agricole 2018/2019

Région	Secteur	Site/Rizière	Superficie	Distribué - 2018 (kg)	Remboursé - 2019 (kg)	Remboursement estimé (kg)	Différence
QUÍNARA	Empada	Darsalame	86	3053	1 312	3 358	2 046
		Madina-Gantumane	62	1649	747	822	75
	Tite	Bissassema	1 377	4 980	0	5 478	5 478
	TOTAL QUÍNARA	1 525	9 682	2 059	9 658	7 599	
TOMBALI	Bedanda	Bedanda	371	6 000	2 744	6 600	3 856
		Caboxanque	1 884	17 000	14 135	18 700	4 565
		Multiplicateurs de semences	0	1 200	0	0	0
		Sous-Total	2 255	24 200	16 879	25 300	8 421
	Catió	Cubumbam	494	6 210	5 405	6 831	1 426
		Gandua-Incomene	351	5 931	1 998	6 524	4 526
		Timbo 1	23	1 257	652	1 383	731
		Sous-Total	868	13 398	8 055	14 738	6 683
TOTAL TOMBALI	3 123	36 398	24 934	40 038	15 104		
TOTAL GENERAL	4 648	46 080	26 993	49 696	22 703		
TONNES				46	27	50	23

Tableau 16 : Distribution des kits maraichers pour la campagne agricole 2019/2020

N°	Village	Râteaux	Arrosoirs	Secteur
1	Gã-Bacar	15	15	Bolama
2	São João	18	18	
3	Lala Mancanha	15	15	
4	Caboupa Cabral	15	15	
5	Madina	18	18	
6	Wato Mandinga	18	18	
7	Bissassema 1	15	15	Tite
8	Bissassema 2	15	15	
9	Bissassema 3	18	18	
10	Bissassema 4	18	18	
11	Djabada Porto	18	18	
12	Enxudé	18	18	Catió
13	Catussam	15	15	
14	Gã Cumba Beafada	18	18	Empada
15	Madina de baixo	18	18	
16	Bedanda	18	18	Bedanda
17	Caboxanque	15	15	
Total		291	291	

Tableau 17 : Nombre de participants dans la formation des OPB (CGB et CGP)

Région	Secteur	Total	Femme	Homme	Jeune
TOMBALI	Bedanda	21	8	13	7
	Catió	35	10	25	13
QUÍNARA	Tite	35	24	11	16
	Empada	21	10	11	5
BOLAMA/BIJAGÓS	Bolama	25	18	7	8
TOTAL		137	70	67	49

Tableau 18 : Nombre de participants dans l'Assemblée Général Ordinaire de CGB

Item	Participant	Femme	Homme	Jeune	Secteur
1	47	12	35	12	Catió
2	62	27	35	35	
3	111	46	65	59	
4	34	22	12	14	
5	46	18	28	27	
6	20	7	13	9	
7	35	3	32	25	
Total	355	135	220	181	

Tableau 19 : Nombre de participants dans la création de Fédération des agriculteurs

Secteur	Région	Total	Femme	Homme	Jeune
Bedanda	Tombali	28	18	10	10
Catió		26	8	18	12
Tite	Quínara	27	15	12	14
Empada		18	8	10	3
Bolama	Bolama/Bijagós	25	17	8	7
Total		124	66	58	46

Tableau 20 : Formation dispensée aux membres de CITEP

Secteur	Rivière/Tronçon	Structure	Thème	Sexe		Jeunes	Total
				F	H		
Tite	N2 Bissassema-Nhala	CITEP	Techniques d'entretien de pistes rurales	-	32	15	32
Empada	R7 Aidará-Cã	CITEP		1	5	2	6
Catió	R7 Gandua-Incomene & R7 Gandua-Tchuguê	CITEP		1	14	6	15
TOTAL GERAL				2	51	23	53

Tableau 21 : Longueur réelle des tronçons prélevés après les études préliminaires effectuées

Région	Axes retenus		Longueur estimée (km)	Longueur relevée (km)
	Origine	Destination		
TOMBALI	R7	Catió-Gantonaz	34	31,1
	Missirá	Can	6	7,1
	Bobdé	Incala	9,5	11,5
	Embranchement L33	Botchicul	7,5	7,9
	Embranchement R7	Catió-Ilhéu d'Infanda	7	5,5
	Cabanté	Cafine	7	10,3
	Total Tombali (km)			71
QUÍNARA	Bodjol	Djabada Porto	18	18,4
	Total Quínara (km)		18	18,4
TOTAL			89	91,8

Obs. : La longueur estimée est de 89 km et la longueur réelle prélevée après les études est de 91,8 km tous axes retenus.

Tableau 22 : Le rendement et la production de riz de bas-fonds par site

Secteur	Site	Bas-fonds (campagne agricole 2018/2019)			
		ha aménagé	ha exploité	Rendement (t/ha)	Production (t)
Empada	Darsalame	42	13,74	1,57	21,57891
	Madina-Gantumane	30	12,67	1,91	24,19729
Catió	Timbo 1	23	16,92	1,50	25,38
TOTAL/MOYENNE		95	43,33	1,64	71

Tableau 23 : Le rendement et la production de riz de mangrove par site

Secteur	Site	Mangrove (campagne agricole 2018/2019)			
		ha aménagé	ha exploité	Rendement (t/ha)	Production (t)
Bedanda	Caboxanque	1 884	1 641,86	2,25	3 694,19
	Bedanda	371	115,10	2,43	279,69
Empada	Darsalame	44	23,15	1,91	44,22
	Madina-Gantumane	32	35,28	1,91	67,39
Catió	Cubumbam	494	386,02	1,47	567,45
	Gandua-Incomene	351	265,11	1,23	326,09
Tite	Bissassema-Nhala	1 377	255,33	1,32	337,04
TOTAL/MOYENNE		4 553	2 721,86	1,95	5 316

Tableau 24 : Production maraichère par site aménagé relative à la campagne horticoles 2018/2019

Région	secteur	Périmètre	ha exploitée	Production(t)	Rendement légume
BOLAMA/BIJAGÓS	Bolama	Caboupa Cabral	0,9	7,12	7,91
		Gã-Bacar	0,6	4,99	8,32
		Lala Mancanha	0,2	2,01	10,07
		Madina	0,9	6,85	7,61
		São João	1,6	16,1	10,07
		Wato Mandinga	0,45	4,09	9,1
	TOTAL BOLAMA			4,65	41,16
QUÍNARA	Tite	Djabada Porto	1,6	15,52	9,7
		Enxudé	0,4	3,88	9,7
		Bissassema I	0,23	0,79	3,5
		Bissassema II	0,45	1,67	3,7
		Bissassema III	0,6	5,82	9,7
		Bissassema IV	1,1	3,3	3
		TOTAL	4,38	30,98	7,07
	Empada	Gã-Cumba	0,8	5,6	7
		Madina Baixo	0,7	2,8	4
		TOTAL	1,5	8,4	5,6
	TOTAL QUÍNARA			5,88	39,38
TOMBALI	Catió	Catussam	0,6	2,22	3,7
		TOTAL	0,6	2,22	3,7
	Bedanda	Bedanda	0,4	1,48	3,7
		Caboxanque	0,25	0	0
		TOTAL	0,65	1,48	2,28
TOTAL TOMBALI			1,25	3,7	2,96
TOTAL GENERAL			11,78	84,24	7,15

Tableau 25 : Rendement et la production de riz par site aménagé (campagne agricole 2019/2020)

N°	Site	Superficie aménagée (ha)		Superficie mise en valeur (ha)		Production du riz par tonnes (t)				Total
		Bas-fonds	Mangrove	Bas-fonds	Mangrove	Rendement Bas-fonds (t/ha)	Rendement Mangrove (t/ha)	Production Bas-fonds	Production Mangrove	
1	Caboxanque	-	1 884	-	1 734,60	-	4,82	-	8 360,77	8 360,77
2	Bedanda	-	371	-	369,76	-	4,16	-	1 538,20	1 538,20
3	Cubumbam	-	494	-	405,15	-	2,87	-	1 162,78	1 162,78
4	Darsalame	42	44	13,74	23,15	4,79	3,23	65,8146	74,77	140,59
5	Madina-Gantumane	30	32	12,67	35,28	2,57	3,16	32,56	111,48	144,05
6	Gandua-Incomene	-	351	-	196,15	-	5,70	-	1 118,06	1 118,06
7	Bissassema-Nhala	-	1 377	-	570,60	-	2,98	-	1 700,39	1 700,39
8	Timbo 1	23	-	20,73	-	4,15	-	86,0295	-	86,03
9	Quibil-Ilhéu d'Infanda	-	613	-	550,79	-	5,61	-	3 089,93	3 089,93
10	Cabandam	-	39	-	23,24	-	2,80	-	65,07	65,07
11	Botche Mende	-	306	-	185,70	-	6,18	-	1 147,63	1 147,63
12	Catussam	-	383	-	200,59	-	3,88	-	778,29	778,29
13	Mansane	-	126	-	109,90	-	2,30	-	252,77	252,77
14	Gã Cumba-São Miguel	-	401	-	245,86	-	3,20	1 051,73	95,62	1 147,36
TOTAL/MOYENNE		389	6 127	47,17	4 650,77	3,91	4,34	184	20 187	20 371

Tableau 26 : Répartition des apprenants du premier niveau par centres d'alphabétisation

Région	Secteur	Centre	Inscrit	Niveau 1					
				Admis		Redoublants		Abandons	
				F	H	F	H	F	H
Tombali	Bedanda	Bedanda	31	17	0	10	0	4	0
			30	20	0	8	0	2	0
		Caboxanque	28	18	3	6	1	0	0
Total secteur de Bedanda			89	55	3	24	1	6	0
Quínara	Empada	Madina de Baixo	28	23	0	5	0	0	0
			26	16	0	6	0	4	0
Total secteur d'Empada			54	39	0	11	0	4	0
Total Général			143	94	3	35	1	10	0
				97		36		10	

Tableau 27 : Formation dispensée aux membres de CDIT

Secteur	Total	Sexe		Jeune
		Femme	Homme	
Bolama	23	9	14	7
Tite	12	5	7	7
Catió	16	6	10	7
Empada	12	6	6	5
Bedanda	9	4	5	3
TOTAL GENERAL	72	30	42	29